




Fundos Abertos	02/12/2025														
	Dia%	Mês %	Ano %	Mês Anterior %	Rent. 12 meses %	Rent. 24 meses %	Rent. 36 meses %	Ano 2024 %	Ano 2023 %	Ano 2022 %	Cota	Início de Atividade	PL Atual R\$	Tx. De Adm. a.a.	Tx. De Performance
Referenciado DI															
MAPFRE FIRF REFERENCIADO DI	0,06	0,16	12,92	1,22	12,92	25,29	41,34	10,96	12,81	12,33	5,02455285	19/03/2007	170.605.667	0,75%	Não há
MAPFRE CONFIANÇA FIRF REF CRED PRIV	0,06	0,17	13,80	1,29	13,80	28,05	35,26	12,52	5,63	-	1,35263396	01/08/2023	9.268.309.525	0,35%	Não há
Renda Fixa															
MAPFRE RF FI	0,06	0,16	13,42	1,24	13,42	24,84	42,71	10,07	14,31	12,03	6,36599052	19/03/2007	2.290.320.268	0,45%	Não há
Multimercado															
MAPFRE Inversion FI Multimercado	0,31	0,34	16,67	2,43	16,67	11,49	36,31	-4,44	22,27	11,22	11,41727784	09/01/2006	47.766.118	2,00%	20% sobre o excedente do CDI
Cambial															
MAPFRE FI Cambial	-0,37	0,15	-8,72	1,54	-8,72	22,70	19,52	34,42	-2,59	-3,22	3,12480197	15/05/2014	19.419.911	0,17%	Não há
Ações															
MAPFRE FI Ações	1,49	1,41	33,92	9,25	33,92	27,13	49,50	-5,07	17,60	-3,16	6,35427134	06/11/2008	7.307.154	2,50%	20% sobre o excedente IBX 100
MAPFRE FI Ações Small	1,36	1,25	8,75	5,36	8,75	9,48	38,46	0,68	26,47	-5,51	11,09124698	21/11/2008	11.705.949	2,50%	20% sobre excedente Small Cap

Fundos do Segmento Previdenciário	Dia%	Mês %	Ano %	Mês Anterior %	Rent. 12 meses %	Rent. 24 meses %	Rent. 36 meses %	Ano 2024%	Ano 2023%	Ano 2022%	Cota	Início de Atividade	PL Atual R\$	Tx. De Adm. a.a.	Tx. De Performance
MAPFRE Corporate RF Prev FI	0,08	0,16	12,75	1,01	12,75	22,97	40,15	9,06	13,98	10,98	8,41037351	02/08/2004	786.396.032	1,00%	Não há
MAPFRE Corporate Mult. Prev FIC	0,23	0,67	14,74	1,88	14,74	15,05	34,64	0,28	17,03	10,83	8,79873517	04/05/2005	204.679.328	1,40%	Não há
MAPFRE Corporate Mult. Plus Prev FIC	0,30	0,91	17,44	2,41	17,44	16,30	40,34	-2,91	18,33	10,81	7,52307225	07/12/2007	72.049.836	1,90%	Não há
MAPFRE Corporate Governance FIM	0,55	1,76	19,98	4,78	19,98	10,36	32,50	-8,02	20,06	9,46	6,64314837	07/07/2006	84.188.860	1,90%	Não há
MAPFRE Prevision FIC de FIRF PREV	0,08	0,17	13,12	1,03	13,12	23,87	41,47	9,51	14,21	11,47	6,63643735	04/05/2006	544.488.088	0,80%	Não há
MAPFRE Prevision Multi Prev FIC FI	0,23	0,67	14,88	1,89	14,88	15,37	35,23	0,43	17,21	11,00	352,73278743	10/06/2011	30.067.167	1,20%	Não há
MAPFRE Prevision DI FIC FIRF Prev	0,06	0,16	13,27	1,24	13,27	26,07	42,73	11,30	13,21	12,56	282,49769703	15/05/2014	298.855.525	0,70%	Não há
MAPFRE Prevision Multi Plus Prev FIC FI	0,29	0,89	15,35	2,23	15,35	12,19	33,01	-2,75	18,56	11,03	332,83118514	10/05/2011	7.736.750	1,60%	Não há
MAPFRE Invest RF Prev FIC FI	0,08	0,16	12,96	1,02	12,96	23,51	40,83	9,34	14,02	11,29	335,16047894	31/05/2011	54.450.555	1,40%	Não há
MAPFRE Invest Multi Prev FIC FI	0,24	0,69	16,26	2,01	16,26	18,29	40,41	-0,48	16,15	10,01	6,97225508	10/06/2011	239.215.118	1,70%	Não há

Indicadores Econômicos	Histórico de Evolução												
	Dia %	Mês %	Ano %	Mês Anterior %	Rent.12 meses %	Rent.24 meses %	Rent.36 meses %	Ano 2024 %	Ano 2023 %	Ano 2022 %			
CDI	0,06	0,11	13,06	1,22	13,06	25,35	41,71	10,87	13,05	12,37			
SMALL CAP	1,60	1,14	37,09	0,43	37,09	2,77	20,37	-25,03	17,12	-15,05			
Ibovespá Fechamento	1,56	1,27	33,93	2,26	33,93	20,05	46,80	-10,36	22,28	4,68			
Dólar Comercial								27,91	-7,21	-6,50			
IMA-B	0,19	0,16	10,77	1,03	10,77	17,60	31,86	6,16	12,13	9,78			

**INFORMAÇÕES RELEVANTES:** A RENTABILIDADE DIVULGADA É LÍQUIDA DE TAXA DE ADMINISTRAÇÃO TAXADE PERFORMANCE, MAS NÃO É LÍQUIDA DE IMPOSTOS. O MÉTODO DE CÁLCULO PARA APURAÇÃO DA RENTABILIDADE É REALIZADO ATRAVÉS DA VARIAÇÃO PERCENTUAL ENTRE O VALOR DA COTA INICIAL E A COTA FINAL DO FUNDO NO PERÍODO AVALIADO E OS FUNDOS TEM COMO BASE O CRITÉRIO DE ANO PADRÃO DE 252 DIAS ÚTEIS. OS VALORES DE COTA S ão disponibilizados pelo ADMINISTRADOR FIDUCIÁRIO BNY MELLON. GESTOR: MAPFRE INVESTIMENTOS LTDA. / ADMINISTRADOR: BNY MELLON / CUSTODIANTE:BNY MELLON. FUNDOS DE INVESTIMENTO NÃO CONTAM COM GARANTIA DO ADMINISTRADOR DO FUNDO, DO GESTOR DA CARTEIRA, DE QUALQUER MECANISMO DE SEG URO OU, AINDA, DO FUNDO GARANTIDOR DE CRÉDITOS – FGC / A RENTABILIDADE OBTIDA NO PASSADO NÃO REPRESENTA GARANTIA DE RENTABILIDADE FUTURA / AO INVESTIDOR É RECOMENDADA A LEITURA CUIDADOSA DO REGULAMENTO, FORMULÁRIO DE INFORMAÇÕES ESSENCIAIS, FORMULÁRIO DE INFORMAÇÕES COMPLEMENTARES E DEMONSTRATIVO DE DESEMPENHO DO FUNDO DE INVESTIMENTO ANTES DE REALIZAR A APLICAÇÃO DE RECURSOS.