




| Fundos Abertos                      | 03/11/2025 |       |       |                |                  |                  |                  |            |            |            |             |                     |               |                  |                               |
|-------------------------------------|------------|-------|-------|----------------|------------------|------------------|------------------|------------|------------|------------|-------------|---------------------|---------------|------------------|-------------------------------|
|                                     | Dia%       | Mês % | Ano % | Mês Anterior % | Rent. 12 meses % | Rent. 24 meses % | Rent. 36 meses % | Ano 2024 % | Ano 2023 % | Ano 2022 % | Cota        | Início de Atividade | PL Atual R\$  | Tx. De Adm. a.a. | Tx. De Performance            |
| Referenciado DI                     |            |       |       |                |                  |                  |                  |            |            |            |             |                     |               |                  |                               |
| MAPFRE FIRF REFERENCIADO DI         | 0,05       | 0,10  | 11,69 | 1,22           | 12,63            | 25,02            | 41,34            | 10,96      | 12,81      | 12,33      | 4,96982854  | 19/03/2007          | 178.919.278   | 0,75%            | Não há                        |
| MAPFRE CONFIANÇA FIRF REF CRED PRIV | 0,06       | 0,11  | 12,51 | 1,29           | 13,59            | 27,86            | 33,73            | 12,52      | 5,63       | -          | 1,33733769  | 01/08/2023          | 8.837.872.311 | 0,35%            | Não há                        |
| Renda Fixa                          |            |       |       |                |                  |                  |                  |            |            |            |             |                     |               |                  |                               |
| MAPFRE RF FI                        | 0,05       | 0,09  | 12,17 | 1,24           | 12,86            | 24,73            | 42,65            | 10,07      | 14,31      | 12,03      | 6,29619501  | 19/03/2007          | 2.328.331.998 | 0,45%            | Não há                        |
| Multimercado                        |            |       |       |                |                  |                  |                  |            |            |            |             |                     |               |                  |                               |
| MAPFRE Inversion FI Multimercado    | 0,08       | 0,08  | 14,84 | 2,43           | 11,40            | 12,52            | 35,38            | -4,44      | 22,27      | 11,22      | 11,23831369 | 09/01/2006          | 48.103.072    | 2,00%            | 20% sobre o excedente do CDI  |
| Cambial                             |            |       |       |                |                  |                  |                  |            |            |            |             |                     |               |                  |                               |
| MAPFRE FI Cambial                   | -0,34      | -0,34 | -8,71 | 1,54           | -5,71            | 21,69            | 21,79            | 34,42      | -2,59      | -3,22      | 3,12503982  | 15/05/2014          | 19.479.908    | 0,17%            | Não há                        |
| Ações                               |            |       |       |                |                  |                  |                  |            |            |            |             |                     |               |                  |                               |
| MAPFRE FI Ações                     | -0,06      | -0,06 | 24,78 | 9,25           | 16,70            | 27,67            | 34,38            | -5,07      | 17,60      | -3,16      | 5,92051873  | 06/11/2008          | 7.133.271     | 2,50%            | 20% sobre o excedente IBX 100 |
| MAPFRE FI Ações Small               | 0,06       | 0,06  | 7,42  | 5,36           | 2,39             | 18,07            | 34,24            | 0,68       | 26,47      | -5,51      | 10,95605144 | 21/11/2008          | 12.190.299    | 2,50%            | 20% sobre excedente Small Cap |

| Fundos do Segmento Previdenciário       | Dia%  | Mês % | Ano % | Mês Anterior % | Rent. 12 meses % | Rent. 24 meses % | Rent. 36 meses % | Ano 2024% | Ano 2023% | Ano 2022% | Cota         | Início de Atividade | PL Atual R\$ | Tx. De Adm. a.a. | Tx. De Performance |
|-----------------------------------------|-------|-------|-------|----------------|------------------|------------------|------------------|-----------|-----------|-----------|--------------|---------------------|--------------|------------------|--------------------|
| MAPFRE Corporate RF Prev FI             | 0,06  | 0,10  | 11,50 | 1,01           | 12,05            | 22,81            | 39,93            | 9,06      | 13,98     | 10,98     | 8,31643113   | 02/08/2004          | 780.504.066  | 1,00%            | Não há             |
| MAPFRE Corporate Mult. Prev FIC         | 0,04  | 0,19  | 12,60 | 1,88           | 10,53            | 15,54            | 32,66            | 0,28      | 17,03     | 10,83     | 8,63526631   | 04/05/2005          | 202.192.958  | 1,40%            | Não há             |
| MAPFRE Corporate Mult. Plus Prev FIC    | 0,03  | 0,23  | 14,78 | 2,41           | 11,91            | 16,96            | 37,18            | -2,91     | 18,33     | 10,81     | 7,35303679   | 07/12/2007          | 70.775.635   | 1,90%            | Não há             |
| MAPFRE Corporate Governance FIM         | -0,06 | 0,42  | 15,58 | 4,78           | 10,65            | 11,46            | 26,01            | -8,02     | 20,06     | 9,46      | 6,39986583   | 07/07/2006          | 84.230.861   | 1,90%            | Não há             |
| MAPFRE Prevision FIC de FIRF PREV       | 0,06  | 0,11  | 11,81 | 1,03           | 12,43            | 23,68            | 41,26            | 9,51      | 14,21     | 11,47     | 6,56004014   | 04/05/2006          | 544.729.786  | 0,80%            | Não há             |
| MAPFRE Prevision Multi Prev FIC FI      | 0,04  | 0,19  | 12,73 | 1,89           | 10,67            | 15,88            | 33,25            | 0,43      | 17,21     | 11,00     | 346,15012728 | 10/06/2011          | 30.058.902   | 1,20%            | Não há             |
| MAPFRE Prevision DI FIC FIRF Prev       | 0,05  | 0,11  | 12,01 | 1,24           | 12,97            | 25,81            | 42,72            | 11,30     | 13,21     | 12,56     | 279,35076265 | 15/05/2014          | 290.404.245  | 0,70%            | Não há             |
| MAPFRE Prevision Multi Plus Prev FIC FI | 0,02  | 0,21  | 12,93 | 2,23           | 9,93             | 12,86            | 30,02            | -2,75     | 18,56     | 11,03     | 325,82510719 | 10/05/2011          | 7.863.388    | 1,60%            | Não há             |
| MAPFRE Invest RF Prev FIC FI            | 0,06  | 0,11  | 11,68 | 1,02           | 12,27            | 23,32            | 40,63            | 9,34      | 14,02     | 11,29     | 331,34219509 | 31/05/2011          | 52.499.610   | 1,40%            | Não há             |
| MAPFRE Invest Multi Prev FIC FI         | 0,05  | 0,20  | 13,98 | 2,01           | 12,01            | 18,80            | 38,36            | -0,48     | 16,15     | 10,01     | 6,83503242   | 10/06/2011          | 236.723.123  | 1,70%            | Não há             |

| Indicadores Econômicos | Histórico de Evolução |       |       |                |                 |                 |                 |            |            |            |                                                                                      |                                                                                      |                                                                                      |
|------------------------|-----------------------|-------|-------|----------------|-----------------|-----------------|-----------------|------------|------------|------------|--------------------------------------------------------------------------------------|--------------------------------------------------------------------------------------|--------------------------------------------------------------------------------------|
|                        | Dia %                 | Mês % | Ano % | Mês Anterior % | Rent.12 meses % | Rent.24 meses % | Rent.36 meses % | Ano 2024 % | Ano 2023 % | Ano 2022 % |                                                                                      |                                                                                      |                                                                                      |
| CDI                    | 0,06                  | 0,06  | 11,82 | 1,22           | 12,86           | 25,09           | 41,73           | 10,87      | 13,05      | 12,37      |  |  |  |
| SMALL CAP              | -0,49                 | -0,49 | 27,22 | 0,43           | 17,26           | 2,10            | 8,34            | -25,03     | 17,12      | -15,05     |                                                                                      |                                                                                      |                                                                                      |
| Ibovespá Fechamento    | 0,61                  | 0,61  | 25,08 | 2,26           | 19,72           | 18,16           | 33,75           | -10,36     | 22,28      | 4,68       |                                                                                      |                                                                                      |                                                                                      |
| Dólar Comercial        |                       |       |       |                |                 |                 |                 | 27,91      | -7,21      | -6,50      |                                                                                      |                                                                                      |                                                                                      |
| IMA-B                  | 0,00                  | 0,00  | 9,43  | 1,03           | 9,12            | 17,87           | 31,48           | 6,16       | 12,13      | 9,78       |                                                                                      |                                                                                      |                                                                                      |

**INFORMAÇÕES RELEVANTES:** A RENTABILIDADE DIVULGADA É LÍQUIDA DE TAXA DE ADMINISTRAÇÃO TAXADE PERFORMANCE, MAS NÃO É LÍQUIDA DE IMPOSTOS. O MÉTODO DE CÁLCULO PARA APURAÇÃO DA RENTABILIDADE É REALIZADO ATRAVÉS DA VARIAÇÃO PERCENTUAL ENTRE O VALOR DA COTA INICIAL E A COTA FINAL DO FUNDO NO PERÍODO AVALIADO E OS FUNDOS TEM COMO BASE O CRITÉRIO DE ANO PADRÃO DE 252 DIAS ÚTEIS. OS VALORES DE COTA S ão disponibilizados pelo ADMINISTRADOR FIDUCIÁRIO BNY MELLON. GESTOR: MAPFRE INVESTIMENTOS LTDA. / ADMINISTRADOR: BNY MELLON / CUSTODIANTE:BNY MELLON. FUNDOS DE INVESTIMENTO NÃO CONTAM COM GARANTIA DO ADMINISTRADOR DO FUNDO, DO GESTOR DA CARTEIRA, DE QUALQUER MECANISMO DE SEG URO OU, AINDA, DO FUNDO GARANTIDOR DE CRÉDITOS – FGC / A RENTABILIDADE OBTIDA NO PASSADO NÃO REPRESENTA GARANTIA DE RENTABILIDADE FUTURA / AO INVESTIDOR É RECOMENDADA A LEITURA CUIDADOSA DO REGULAMENTO, FORMULÁRIO DE INFORMAÇÕES ESSENCIAIS, FORMULÁRIO DE INFORMAÇÕES COMPLEMENTARES E DEMONSTRATIVO DE DESEMPENHO DO FUNDO DE INVESTIMENTO ANTES DE REALIZAR A APLICAÇÃO DE RECURSOS.