




Fundos Abertos	03/12/2025														
	Dia%	Mês %	Ano %	Mês Anterior %	Rent. 12 meses %	Rent. 24 meses %	Rent. 36 meses %	Ano 2024 %	Ano 2023 %	Ano 2022 %	Cota	Início de Atividade	PL Atual R\$	Tx. De Adm. a.a.	Tx. De Performance
Referenciado DI															
MAPFRE FIRF REFERENCIADO DI	0,05	0,21	12,98	1,22	12,98	25,36	41,42	10,96	12,81	12,33	5,02716657	19/03/2007	170.694.414	0,75%	Não há
MAPFRE CONFIANÇA FIRF REF CRED PRIV	0,05	0,22	13,86	1,29	13,86	28,12	35,34	12,52	5,63	-	1,35337022	01/08/2023	9.298.861.088	0,35%	Não há
Renda Fixa															
MAPFRE RF FI	0,08	0,24	13,51	1,24	13,51	24,94	42,82	10,07	14,31	12,03	6,37092729	19/03/2007	2.288.406.045	0,45%	Não há
Multimercado															
MAPFRE Inversion FI Multimercado	0,34	0,68	17,07	2,43	17,07	11,87	36,78	-4,44	22,27	11,22	11,45637298	09/01/2006	47.928.472	2,00%	20% sobre o excedente do CDI
Cambial															
MAPFRE FI Cambial	-0,47	-0,32	-9,15	1,54	-9,15	22,12	18,96	34,42	-2,59	-3,22	3,11013891	15/05/2014	19.316.027	0,17%	Não há
Ações															
MAPFRE FI Ações	0,45	1,87	34,53	9,25	34,53	27,71	50,18	-5,07	17,60	-3,16	6,38296960	06/11/2008	7.341.078	2,50%	20% sobre o excedente IBX 100
MAPFRE FI Ações Small	1,93	3,20	10,84	5,36	10,84	11,59	41,13	0,68	26,47	-5,51	11,30499065	21/11/2008	11.931.434	2,50%	20% sobre excedente Small Cap

Fundos do Segmento Previdenciário	Dia%	Mês %	Ano %	Mês Anterior %	Rent. 12 meses %	Rent. 24 meses %	Rent. 36 meses %	Ano 2024%	Ano 2023%	Ano 2022%	Cota	Início de Atividade	PL Atual R\$	Tx. De Adm. a.a.	Tx. De Performance
MAPFRE Corporate RF Prev FI	0,07	0,23	12,83	1,01	12,83	23,05	40,25	9,06	13,98	10,98	8,41605603	02/08/2004	786.979.104	1,00%	Não há
MAPFRE Corporate Mult. Prev FIC	0,08	0,75	14,83	1,88	14,83	15,15	34,75	0,28	17,03	10,83	8,80594629	04/05/2005	204.851.857	1,40%	Não há
MAPFRE Corporate Mult. Plus Prev FIC	0,11	1,03	17,57	2,41	17,57	16,44	40,50	-2,91	18,33	10,81	7,53155937	07/12/2007	72.126.896	1,90%	Não há
MAPFRE Corporate Governance FIM	0,09	1,85	20,08	4,78	20,08	10,45	32,61	-8,02	20,06	9,46	6,64895823	07/07/2006	84.270.082	1,90%	Não há
MAPFRE Prevision FIC de FIRF PREV	0,07	0,23	13,19	1,03	13,19	23,95	41,56	9,51	14,21	11,47	6,64095098	04/05/2006	545.044.236	0,80%	Não há
MAPFRE Prevision Multi Prev FIC FI	0,08	0,76	14,97	1,89	14,97	15,47	35,35	0,43	17,21	11,00	353,02351624	10/06/2011	30.110.785	1,20%	Não há
MAPFRE Prevision DI FIC FIRF Prev	0,05	0,22	13,33	1,24	13,33	26,14	42,81	11,30	13,21	12,56	282,65077219	15/05/2014	299.028.559	0,70%	Não há
MAPFRE Prevision Multi Plus Prev FIC FI	0,11	1,00	15,47	2,23	15,47	12,30	33,15	-2,75	18,56	11,03	333,18093785	10/05/2011	7.746.456	1,60%	Não há
MAPFRE Invest RF Prev FIC FI	0,07	0,23	13,04	1,02	13,04	23,60	40,93	9,34	14,02	11,29	335,38652090	31/05/2011	54.488.457	1,40%	Não há
MAPFRE Invest Multi Prev FIC FI	0,09	0,78	16,37	2,01	16,37	18,39	40,54	-0,48	16,15	10,01	6,97835851	10/06/2011	239.442.682	1,70%	Não há

Indicadores Econômicos	Histórico de Evolução												
	Dia %	Mês %	Ano %	Mês Anterior %	Rent.12 meses %	Rent.24 meses %	Rent.36 meses %	Ano 2024 %	Ano 2023 %	Ano 2022 %			
CDI	0,06	0,17	13,12	1,22	13,12	25,42	41,79	10,87	13,05	12,37			
SMALL CAP	0,27	1,40	37,46	0,43	37,46	3,05	20,69	-25,03	17,12	-15,05			
Ibovespá Fechamento	0,41	1,69	34,48	2,26	34,48	20,55	47,41	-10,36	22,28	4,68			
Dólar Comercial								27,91	-7,21	-6,50			
IMA-B	0,15	0,30	10,94	1,03	10,94	17,77	32,05	6,16	12,13	9,78			

INFORMAÇÕES RELEVANTES: A RENTABILIDADE DIVULGADA É LÍQUIDA DE TAXA DE ADMINISTRAÇÃO TAXADE PERFORMANCE, MAS NÃO É LÍQUIDA DE IMPOSTOS. O MÉTODO DE CÁLCULO PARA APURAÇÃO DA RENTABILIDADE É REALIZADO ATRAVÉS DA VARIAÇÃO PERCENTUAL ENTRE O VALOR DA COTA INICIAL E A COTA FINAL DO FUNDO NO PERÍODO AVALIADO E OS FUNDOS TEM COMO BASE O CRITÉRIO DE ANO PADRÃO DE 252 DIAS ÚTEIS. OS VALORES DE COTA S ão disponibilizados pelo ADMINISTRADOR FIDUCIÁRIO BNY MELLON. GESTOR: MAPFRE INVESTIMENTOS LTDA. / ADMINISTRADOR: BNY MELLON / CUSTODIANTE:BNY MELLON. FUNDOS DE INVESTIMENTO NÃO CONTAM COM GARANTIA DO ADMINISTRADOR DO FUNDO, DO GESTOR DA CARTEIRA, DE QUALQUER MECANISMO DE SEG URO OU, AINDA, DO FUNDO GARANTIDOR DE CRÉDITOS – FGC / A RENTABILIDADE OBTIDA NO PASSADO NÃO REPRESENTA GARANTIA DE RENTABILIDADE FUTURA / AO INVESTIDOR É RECOMENDADA A LEITURA CUIDADOSA DO REGULAMENTO, FORMULÁRIO DE INFORMAÇÕES ESSENCIAIS, FORMULÁRIO DE INFORMAÇÕES COMPLEMENTARES E DEMONSTRATIVO DE DESEMPENHO DO FUNDO DE INVESTIMENTO ANTES DE REALIZAR A APLICAÇÃO DE RECURSOS.