




Fundos Abertos	04/11/2025														
	Dia%	Mês %	Ano %	Mês Anterior %	Rent. 12 meses %	Rent. 24 meses %	Rent. 36 meses %	Ano 2024 %	Ano 2023 %	Ano 2022 %	Cota	Início de Atividade	PL Atual R\$	Tx. De Adm. a.a.	Tx. De Performance
Referenciado DI															
MAPFRE FIRF REFERENCIADO DI	0,05	0,16	11,75	1,22	12,69	25,09	41,42	10,96	12,81	12,33	4,97248211	19/03/2007	179.015.758	0,75%	Não há
MAPFRE CONFIANÇA FIRF REF CRED PRIV	0,06	0,17	12,58	1,29	13,65	27,93	33,81	12,52	5,63	-	1,33809716	01/08/2023	8.864.520.473	0,35%	Não há
Renda Fixa															
MAPFRE RF FI	0,05	0,14	12,23	1,24	12,92	24,79	42,73	10,07	14,31	12,03	6,29940274	19/03/2007	2.328.174.669	0,45%	Não há
Multimercado															
MAPFRE Inversion FI Multimercado	-0,12	-0,04	14,71	2,43	11,27	12,39	35,22	-4,44	22,27	11,22	11,22518291	09/01/2006	48.000.930	2,00%	20% sobre o excedente do CDI
Cambial															
MAPFRE FI Cambial	0,74	0,39	-8,04	1,54	-5,01	22,59	22,69	34,42	-2,59	-3,22	3,14818682	15/05/2014	19.574.656	0,17%	Não há
Ações															
MAPFRE FI Ações	-0,41	-0,47	24,27	9,25	16,22	27,15	33,83	-5,07	17,60	-3,16	5,89614301	06/11/2008	7.103.902	2,50%	20% sobre o excedente IBX 100
MAPFRE FI Ações Small	-0,62	-0,56	6,76	5,36	1,76	17,34	33,41	0,68	26,47	-5,51	10,88841891	21/11/2008	12.061.500	2,50%	20% sobre excedente Small Cap

Fundos do Segmento Previdenciário	Dia%	Mês %	Ano %	Mês Anterior %	Rent. 12 meses %	Rent. 24 meses %	Rent. 36 meses %	Ano 2024%	Ano 2023%	Ano 2022%	Cota	Início de Atividade	PL Atual R\$	Tx. De Adm. a.a.	Tx. De Performance
MAPFRE Corporate RF Prev FI	0,04	0,15	11,54	1,01	12,10	22,86	39,99	9,06	13,98	10,98	8,32004582	02/08/2004	780.646.196	1,00%	Não há
MAPFRE Corporate Mult. Prev FIC	0,01	0,19	12,61	1,88	10,54	15,55	32,67	0,28	17,03	10,83	8,63578997	04/05/2005	202.179.092	1,40%	Não há
MAPFRE Corporate Mult. Plus Prev FIC	0,00	0,23	14,79	2,41	11,92	16,97	37,18	-2,91	18,33	10,81	7,35332082	07/12/2007	70.763.330	1,90%	Não há
MAPFRE Corporate Governance FIM	-0,08	0,34	15,49	4,78	10,56	11,38	25,91	-8,02	20,06	9,46	6,39485254	07/07/2006	84.176.665	1,90%	Não há
MAPFRE Prevision FIC de FIRF PREV	0,05	0,15	11,87	1,03	12,48	23,74	41,33	9,51	14,21	11,47	6,56299466	04/05/2006	545.025.092	0,80%	Não há
MAPFRE Prevision Multi Prev FIC FI	0,01	0,19	12,74	1,89	10,68	15,89	33,26	0,43	17,21	11,00	346,17301426	10/06/2011	29.945.768	1,20%	Não há
MAPFRE Prevision DI FIC FIRF Prev	0,05	0,16	12,07	1,24	13,03	25,87	42,80	11,30	13,21	12,56	279,50364368	15/05/2014	290.505.532	0,70%	Não há
MAPFRE Prevision Multi Plus Prev FIC FI	0,00	0,21	12,92	2,23	9,93	12,85	30,01	-2,75	18,56	11,03	325,81279007	10/05/2011	7.864.987	1,60%	Não há
MAPFRE Invest RF Prev FIC FI	0,04	0,15	11,72	1,02	12,32	23,38	40,69	9,34	14,02	11,29	331,48939077	31/05/2011	52.540.786	1,40%	Não há
MAPFRE Invest Multi Prev FIC FI	0,01	0,21	13,99	2,01	12,03	18,81	38,38	-0,48	16,15	10,01	6,83583678	10/06/2011	236.610.358	1,70%	Não há

Indicadores Econômicos	Histórico de Evolução												
	Dia %	Mês %	Ano %	Mês Anterior %	Rent.12 meses %	Rent.24 meses %	Rent.36 meses %	Ano 2024 %	Ano 2023 %	Ano 2022 %			
CDI	0,06	0,11	11,88	1,22	12,92	25,16	41,61	10,87	13,05	12,37			
SMALL CAP	0,50	0,00	27,85	0,43	17,84	2,60	8,88	-25,03	17,12	-15,05			
Ibovespá Fechamento	0,17	0,78	25,29	2,26	19,92	18,36	33,98	-10,36	22,28	4,68			
Dólar Comercial								27,91	-7,21	-6,50			
IMA-B	0,03	0,03	9,46	1,03	9,15	17,90	31,52	6,16	12,13	9,78			

INFORMAÇÕES RELEVANTES: A RENTABILIDADE DIVULGADA É LÍQUIDA DE TAXA DE ADMINISTRAÇÃO TAXADE PERFORMANCE, MAS NÃO É LÍQUIDA DE IMPOSTOS. O MÉTODO DE CÁLCULO PARA APURAÇÃO DA RENTABILIDADE É REALIZADO ATRAVÉS DA VARIAÇÃO PERCENTUAL ENTRE O VALOR DA COTA INICIAL E A COTA FINAL DO FUNDO NO PERÍODO AVALIADO E OS FUNDOS TEM COMO BASE O CRITÉRIO DE ANO PADRÃO DE 252 DIAS ÚTEIS. OS VALORES DE COTA S ão disponibilizados pelo ADMINISTRADOR FIDUCIÁRIO BNY MELLON. GESTOR: MAPFRE INVESTIMENTOS LTDA. / ADMINISTRADOR: BNY MELLON / CUSTODIANTE:BNY MELLON. FUNDOS DE INVESTIMENTO NÃO CONTAM COM GARANTIA DO ADMINISTRADOR DO FUNDO, DO GESTOR DA CARTEIRA, DE QUALQUER MECANISMO DE SEG URO OU, AINDA, DO FUNDO GARANTIDOR DE CRÉDITOS – FGC / A RENTABILIDADE OBTIDA NO PASSADO NÃO REPRESENTA GARANTIA DE RENTABILIDADE FUTURA / AO INVESTIDOR É RECOMENDADA A LEITURA CUIDADOSA DO REGULAMENTO, FORMULÁRIO DE INFORMAÇÕES ESSENCIAIS, FORMULÁRIO DE INFORMAÇÕES COMPLEMENTARES E DEMONSTRATIVO DE DESEMPENHO DO FUNDO DE INVESTIMENTO ANTES DE REALIZAR A APLICAÇÃO DE RECURSOS.