




Fundos Abertos	06/05/2025														
	Dia%	Mês %	Ano %	Mês Anterior %	Rent. 12 meses %	Rent. 24 meses %	Rent. 36 meses %	Ano 2024 %	Ano 2023 %	Ano 2022 %	Cota	Início de Atividade	PL Atual R\$	Tx. De Adm. a.a.	Tx. De Performance
Referenciado DI															
MAPFRE FIRF REFERENCIADO DI	0,05	0,16	4,20	0,06	10,81	23,94	40,37	10,96	12,81	12,33	4,63645538	19/03/2007	190.465.703	0,75%	Não há
MAPFRE CONFIANÇA FIRF REF CRED PRIV	0,05	0,17	4,49	0,06	12,06	-	-	12,52	5,63	-	1,24201183	01/08/2023	5.180.846.121	0,35%	Não há
Renda Fixa															
MAPFRE RF FI	0,04	0,14	4,73	0,05	10,46	24,18	41,45	10,07	14,31	12,03	5,87828539	19/03/2007	2.418.416.155	0,45%	Não há
Multimercado															
MAPFRE Inversion FI Multimercado	-0,05	-0,33	7,43	-0,07	1,69	12,59	30,99	-4,44	22,27	11,22	10,51246632	09/01/2006	53.376.049	2,00%	20% sobre o excedente do CDI
Cambial															
MAPFRE FI Cambial	0,39	0,81	-5,52	-0,17	14,75	26,25	39,30	34,42	-2,59	-3,22	3,23421255	15/05/2014	17.788.776	0,17%	Não há
Ações															
MAPFRE FI Ações	-0,33	-1,75	5,20	-0,72	5,45	6,79	4,29	-5,07	17,60	-3,16	4,99153478	06/11/2008	7.351.919	2,50%	20% sobre o excedente IBX 100
MAPFRE FI Ações Small	0,02	-0,69	5,15	-0,04	5,59	16,74	15,22	0,68	26,47	-5,51	10,72500433	21/11/2008	15.142.977	2,50%	20% sobre excedente Small Cap

Fundos do Segmento Previdenciário	Dia%	Mês %	Ano %	Mês Anterior %	Rent. 12 meses %	Rent. 24 meses %	Rent. 36 meses %	Ano 2024%	Ano 2023%	Ano 2022%	Cota	Início de Atividade	PL Atual R\$	Tx. De Adm. a.a.	Tx. De Performance
MAPFRE Corporate RF Prev FI	0,04	0,15	4,51	0,05	9,60	22,51	38,59	9,06	13,98	10,98	7,79570204	02/08/2004	763.136.325	1,00%	Não há
MAPFRE Corporate Mult. Prev FIC	-0,08	-0,14	5,18	-0,06	4,06	14,64	29,25	0,28	17,03	10,83	8,06578818	04/05/2005	204.946.048	1,40%	Não há
MAPFRE Corporate Mult. Plus Prev FIC	-0,13	-0,25	5,46	-0,10	1,87	12,04	26,05	-2,91	18,33	10,81	4,83718075	07/12/2007	64.147.117	1,90%	Não há
MAPFRE Corporate Governance FIM	-0,37	-0,72	4,53	-0,23	-1,57	5,69	16,14	-8,02	20,06	9,46	5,78792904	07/07/2006	88.988.752	1,90%	Não há
MAPFRE Prevision FIC de FIRF PREV	0,04	0,15	4,63	0,06	10,00	23,32	39,99	9,51	14,21	11,47	6,13836314	04/05/2006	522.100.815	0,80%	Não há
MAPFRE Prevision Multi Prev FIC FI	-0,08	-0,14	5,23	-0,06	4,21	14,97	29,84	0,43	17,21	11,00	323,10639934	10/05/2011	33.262.157	1,20%	Não há
MAPFRE Prevision DI FIC FIRF Prev	0,05	0,16	4,34	0,06	11,14	24,75	41,74	11,30	13,21	12,56	260,22594221	15/05/2014	268.776.011	0,70%	Não há
MAPFRE Prevision Multi Plus Prev FIC FI	-0,13	-0,25	5,48	-0,10	2,01	12,36	26,67	-2,75	18,56	11,03	304,34922026	10/05/2011	8.471.842	1,60%	Não há
MAPFRE Invest RF Prev FIC FI	0,04	0,15	4,58	0,06	9,85	22,95	39,36	9,34	14,02	11,29	310,27899809	31/05/2011	52.487.429	1,40%	Não há
MAPFRE Invest Multi Prev FIC FI	-0,08	-0,15	4,88	-0,06	3,28	12,94	26,40		16,15	10,01	286,45321647	10/06/2011	4.341.453	1,70%	Não há

Indicadores Econômicos	Histórico de Evolução												
	Dia %	Mês %	Ano %	Mês Anterior %	Rent.12 meses %	Rent.24 meses %	Rent.36 meses %	Ano 2024 %	Ano 2023 %	Ano 2022 %			
CDI	0,05	0,11	4,18	1,06	10,64	23,93	40,63	10,87	13,05	12,37			
SMALL CAP	-0,34	-1,42	16,42	0,08	2,10	-2,38	-9,55	-25,03	17,12	-15,05			
Ibovespá Fechamento	0,02	-1,15	11,00	0,05	9,35	23,24	19,91	-10,36	22,28	4,68			
Dólar Comercial								27,91	-7,21	-6,50			
IMA-B	0,09	-0,07	4,85	-0,01	8,16	17,82	28,95	6,16	12,13	9,78			

**INFORMAÇÕES RELEVANTES:** A RENTABILIDADE DIVULGADA É LÍQUIDA DE TAXA DE ADMINISTRAÇÃO TAXADE PERFORMANCE, MAS NÃO É LÍQUIDA DE IMPOSTOS. O MÉTODO DE CÁLCULO PARA APURAÇÃO DA RENTABILIDADE É REALIZADO ATRAVÉS DA VARIAÇÃO PERCENTUAL ENTRE O VALOR DA COTA INICIAL E A COTA FINAL DO FUNDO NO PERÍODO AVALIADO E OS FUNDOS TEM COMO BASE O CRITÉRIO DE ANO PADRÃO DE 252 DIAS ÚTEIS. OS VALORES DE COTA S ão disponibilizados pelo ADMINISTRADOR FIDUCIÁRIO BNY MELLON. GESTOR: MAPFRE INVESTIMENTOS LTDA. / ADMINISTRADOR: BNY MELLON / CUSTODIANTE:BNY MELLON. FUNDOS DE INVESTIMENTO NÃO CONTAM COM GARANTIA DO ADMINISTRADOR DO FUNDO, DO GESTOR DA CARTEIRA, DE QUALQUER MECANISMO DE SEG URO OU, AINDA, DO FUNDO GARANTIDOR DE CRÉDITOS – FGC / A RENTABILIDADE OBTIDA NO PASSADO NÃO REPRESENTA GARANTIA DE RENTABILIDADE FUTURA / AO INVESTIDOR É RECOMENDADA A LEITURA CUIDADOSA DO REGULAMENTO, FORMULÁRIO DE INFORMAÇÕES ESSENCIAIS, FORMULÁRIO DE INFORMAÇÕES COMPLEMENTARES E DEMONSTRATIVO DE DESEMPENHO DO FUNDO DE INVESTIMENTO ANTES DE REALIZAR A APLICAÇÃO DE RECURSOS.