




| Fundos Abertos | 06/11/2025 | | | | | | | | | | | | | | |
|-------------------------------------|------------|-------|-------|----------------|------------------|------------------|------------------|------------|------------|------------|-------------|---------------------|---------------|------------------|-------------------------------|
| | Dia% | Mês % | Ano % | Mês Anterior % | Rent. 12 meses % | Rent. 24 meses % | Rent. 36 meses % | Ano 2024 % | Ano 2023 % | Ano 2022 % | Cota | Início de Atividade | PL Atual R\$ | Tx. De Adm. a.a. | Tx. De Performance |
| Referenciado DI | | | | | | | | | | | | | | | |
| MAPFRE FIRF REFERENCIADO DI | 0,05 | 0,26 | 11,87 | 1,22 | 12,81 | 25,22 | 41,57 | 10,96 | 12,81 | 12,33 | 4,97778927 | 19/03/2007 | 172.524.638 | 0,75% | Não há |
| MAPFRE CONFIANÇA FIRF REF CRED PRIV | 0,06 | 0,28 | 12,70 | 1,29 | 13,78 | 28,08 | 33,96 | 12,52 | 5,63 | - | 1,33960454 | 01/08/2023 | 8.863.145.407 | 0,35% | Não há |
| Renda Fixa | | | | | | | | | | | | | | | |
| MAPFRE RF FI | 0,07 | 0,26 | 12,36 | 1,24 | 13,05 | 24,93 | 42,89 | 10,07 | 14,31 | 12,03 | 6,30662795 | 19/03/2007 | 2.317.145.545 | 0,45% | Não há |
| Multimercado | | | | | | | | | | | | | | | |
| MAPFRE Inversion FI Multimercado | -0,19 | 0,01 | 14,77 | 2,43 | 11,33 | 12,45 | 35,29 | -4,44 | 22,27 | 11,22 | 11,23141165 | 09/01/2006 | 48.011.555 | 2,00% | 20% sobre o excedente do CDI |
| Cambial | | | | | | | | | | | | | | | |
| MAPFRE FI Cambial | -0,12 | -0,37 | -8,74 | 1,54 | -5,73 | 21,66 | 21,75 | 34,42 | -2,59 | -3,22 | 3,12414401 | 15/05/2014 | 19.375.865 | 0,17% | Não há |
| Ações | | | | | | | | | | | | | | | |
| MAPFRE FI Ações | -0,37 | 0,29 | 25,22 | 9,25 | 17,10 | 28,12 | 34,85 | -5,07 | 17,60 | -3,16 | 5,94119452 | 06/11/2008 | 7.214.391 | 2,50% | 20% sobre o excedente IBX 100 |
| MAPFRE FI Ações Small | -1,68 | -1,33 | 5,93 | 5,36 | 0,98 | 16,43 | 32,38 | 0,68 | 26,47 | -5,51 | 10,80432843 | 21/11/2008 | 11.950.438 | 2,50% | 20% sobre excedente Small Cap |

| Fundos do Segmento Previdenciário | Dia% | Mês % | Ano % | Mês Anterior % | Rent. 12 meses % | Rent. 24 meses % | Rent. 36 meses % | Ano 2024% | Ano 2023% | Ano 2022% | Cota | Início de Atividade | PL Atual R\$ | Tx. De Adm. a.a. | Tx. De Performance |
|---|------|-------|-------|----------------|------------------|------------------|------------------|-----------|-----------|-----------|--------------|---------------------|--------------|------------------|--------------------|
| MAPFRE Corporate RF Prev FI | 0,07 | 0,28 | 11,69 | 1,01 | 12,25 | 23,03 | 40,18 | 9,06 | 13,98 | 10,98 | 8,33126137 | 02/08/2004 | 780.761.828 | 1,00% | Não há |
| MAPFRE Corporate Mult. Prev FIC | 0,05 | 0,44 | 12,89 | 1,88 | 10,81 | 15,83 | 33,00 | 0,28 | 17,03 | 10,83 | 8,65717879 | 04/05/2005 | 202.429.328 | 1,40% | Não há |
| MAPFRE Corporate Mult. Plus Prev FIC | 0,04 | 0,53 | 15,13 | 2,41 | 12,25 | 17,31 | 37,59 | -2,91 | 18,33 | 10,81 | 7,37511247 | 07/12/2007 | 70.996.554 | 1,90% | Não há |
| MAPFRE Corporate Governance FIM | 0,00 | 0,81 | 16,04 | 4,78 | 11,08 | 11,90 | 26,50 | -8,02 | 20,06 | 9,46 | 6,42481500 | 07/07/2006 | 84.512.318 | 1,90% | Não há |
| MAPFRE Prevision FIC de FIRF PREV | 0,07 | 0,29 | 12,02 | 1,03 | 12,64 | 23,91 | 41,52 | 9,51 | 14,21 | 11,47 | 6,57209729 | 04/05/2006 | 537.774.242 | 0,80% | Não há |
| MAPFRE Prevision Multi Prev FIC FI | 0,05 | 0,44 | 13,02 | 1,89 | 10,95 | 16,18 | 33,59 | 0,43 | 17,21 | 11,00 | 347,03398355 | 10/06/2011 | 29.914.844 | 1,20% | Não há |
| MAPFRE Prevision DI FIC FIRF Prev | 0,05 | 0,27 | 12,19 | 1,24 | 13,16 | 26,01 | 42,95 | 11,30 | 13,21 | 12,56 | 279,81002742 | 15/05/2014 | 293.013.443 | 0,70% | Não há |
| MAPFRE Prevision Multi Plus Prev FIC FI | 0,03 | 0,49 | 13,24 | 2,23 | 10,24 | 13,17 | 30,38 | -2,75 | 18,56 | 11,03 | 326,73026393 | 10/05/2011 | 7.890.281 | 1,60% | Não há |
| MAPFRE Invest RF Prev FIC FI | 0,07 | 0,29 | 11,88 | 1,02 | 12,48 | 23,55 | 40,88 | 9,34 | 14,02 | 11,29 | 331,94495587 | 31/05/2011 | 52.648.183 | 1,40% | Não há |
| MAPFRE Invest Multi Prev FIC FI | 0,05 | 0,47 | 14,28 | 2,01 | 12,32 | 19,12 | 38,74 | -0,48 | 16,15 | 10,01 | 6,85352861 | 10/06/2011 | 236.868.778 | 1,70% | Não há |

| Indicadores Econômicos | Histórico de Evolução | | | | | | | | | | | | |
|------------------------|-----------------------|-------|-------|----------------|-----------------|-----------------|-----------------|------------|------------|------------|--|--|--|
| | Dia % | Mês % | Ano % | Mês Anterior % | Rent.12 meses % | Rent.24 meses % | Rent.36 meses % | Ano 2024 % | Ano 2023 % | Ano 2022 % | | | |
| CDI | 0,06 | 0,22 | 12,01 | 1,22 | 13,04 | 25,30 | 41,97 | 10,87 | 13,05 | 12,37 |  |  |  |
| SMALL CAP | -1,42 | 0,21 | 28,12 | 0,43 | 18,09 | 2,82 | 9,10 | -25,03 | 17,12 | -15,05 | | | |
| Ibovespá Fechamento | 0,03 | 2,54 | 27,48 | 2,26 | 22,02 | 20,43 | 36,32 | -10,36 | 22,28 | 4,68 | | | |
| Dólar Comercial | | | | | | | | 27,91 | -7,21 | -6,50 | | | |
| IMA-B | 0,02 | 0,06 | 9,49 | 1,03 | 9,18 | 17,93 | 31,55 | 6,16 | 12,13 | 9,78 | | | |

INFORMAÇÕES RELEVANTES: A RENTABILIDADE DIVULGADA É LÍQUIDA DE TAXA DE ADMINISTRAÇÃO TAXADE PERFORMANCE, MAS NÃO É LÍQUIDA DE IMPOSTOS. O MÉTODO DE CÁLCULO PARA APURAÇÃO DA RENTABILIDADE É REALIZADO ATRAVÉS DA VARIAÇÃO PERCENTUAL ENTRE O VALOR DA COTA INICIAL E A COTA FINAL DO FUNDO NO PERÍODO AVALIADO E OS FUNDOS TEM COMO BASE O CRITÉRIO DE ANO PADRÃO DE 252 DIAS ÚTEIS. OS VALORES DE COTA S ão disponibilizados pelo ADMINISTRADOR FIDUCIÁRIO BNY MELLON. GESTOR: MAPFRE INVESTIMENTOS LTDA. / ADMINISTRADOR: BNY MELLON / CUSTODIANTE:BNY MELLON. FUNDOS DE INVESTIMENTO NÃO CONTAM COM GARANTIA DO ADMINISTRADOR DO FUNDO, DO GESTOR DA CARTEIRA, DE QUALQUER MECANISMO DE SEG URO OU, AINDA, DO FUNDO GARANTIDOR DE CRÉDITOS – FGC / A RENTABILIDADE OBTIDA NO PASSADO NÃO REPRESENTA GARANTIA DE RENTABILIDADE FUTURA / AO INVESTIDOR É RECOMENDADA A LEITURA CUIDADOSA DO REGULAMENTO, FORMULÁRIO DE INFORMAÇÕES ESSENCIAIS, FORMULÁRIO DE INFORMAÇÕES COMPLEMENTARES E DEMONSTRATIVO DE DESEMPENHO DO FUNDO DE INVESTIMENTO ANTES DE REALIZAR A APLICAÇÃO DE RECURSOS.