




Fundos Abertos	05/12/2025														
	Dia%	Mês %	Ano %	Mês Anterior %	Rent. 12 meses %	Rent. 24 meses %	Rent. 36 meses %	Ano 2024 %	Ano 2023 %	Ano 2022 %	Cota	Início de Atividade	PL Atual R\$	Tx. De Adm. a.a.	Tx. De Performance
Referenciado DI															
MAPFRE FIRF REFERENCIADO DI	0,06	0,32	13,10	1,22	13,10	25,49	41,57	10,96	12,81	12,33	5,03255944	19/03/2007	170.877.526	0,75%	Não há
MAPFRE CONFIANÇA FIRF REF CRED PRIV	0,06	0,34	13,99	1,29	13,99	28,26	35,49	12,52	5,63	-	1,35489532	01/08/2023	9.279.196.968	0,35%	Não há
Renda Fixa															
MAPFRE RF FI	0,09	0,38	13,67	1,24	13,67	25,12	43,02	10,07	14,31	12,03	6,37998810	19/03/2007	2.286.942.993	0,45%	Não há
Multimercado															
MAPFRE Inversion FI Multimercado	-0,25	0,57	16,94	2,43	16,94	11,75	36,63	-4,44	22,27	11,22	11,44373027	09/01/2006	47.930.238	2,00%	20% sobre o excedente do CDI
Cambial															
MAPFRE FI Cambial	2,75	2,50	-6,57	1,54	-6,57	25,59	22,33	34,42	-2,59	-3,22	3,19836923	15/05/2014	19.926.782	0,17%	Não há
Ações															
MAPFRE FI Ações	-2,54	-0,63	31,23	9,25	31,23	24,58	46,50	-5,07	17,60	-3,16	6,22653450	06/11/2008	6.789.246	2,50%	20% sobre o excedente IBX 100
MAPFRE FI Ações Small	-2,58	1,30	8,80	5,36	8,80	9,53	38,52	0,68	26,47	-5,51	11,09655974	21/11/2008	11.696.079	2,50%	20% sobre excedente Small Cap

Fundos do Segmento Previdenciário	Dia%	Mês %	Ano %	Mês Anterior %	Rent. 12 meses %	Rent. 24 meses %	Rent. 36 meses %	Ano 2024%	Ano 2023%	Ano 2022%	Cota	Início de Atividade	PL Atual R\$	Tx. De Adm. a.a.	Tx. De Performance
MAPFRE Corporate RF Prev FI	0,09	0,37	12,99	1,01	12,99	23,22	40,44	9,06	13,98	10,98	8,42759205	02/08/2004	787.218.413	1,00%	Não há
MAPFRE Corporate Mult. Prev FIC	-0,17	0,59	14,64	1,88	14,64	14,96	34,54	0,28	17,03	10,83	8,79175755	04/05/2005	204.442.303	1,40%	Não há
MAPFRE Corporate Mult. Plus Prev FIC	-0,27	0,76	17,26	2,41	17,26	16,12	40,13	-2,91	18,33	10,81	7,51136653	07/12/2007	71.743.267	1,90%	Não há
MAPFRE Corporate Governance FIM	-0,96	0,80	18,84	4,78	18,84	9,31	31,24	-8,02	20,06	9,46	6,58034286	07/07/2006	83.399.601	1,90%	Não há
MAPFRE Prevision FIC de FIRF PREV	0,09	0,37	13,35	1,03	13,35	24,12	41,76	9,51	14,21	11,47	6,65006755	04/05/2006	544.169.887	0,80%	Não há
MAPFRE Prevision Multi Prev FIC FI	-0,17	0,59	14,79	1,89	14,79	15,28	35,13	0,43	17,21	11,00	352,45879271	10/06/2011	30.060.356	1,20%	Não há
MAPFRE Prevision DI FIC FIRF Prev	0,06	0,33	13,46	1,24	13,46	26,28	42,97	11,30	13,21	12,56	282,96815858	15/05/2014	299.886.775	0,70%	Não há
MAPFRE Prevision Multi Plus Prev FIC FI	-0,28	0,71	15,15	2,23	15,15	11,99	32,77	-2,75	18,56	11,03	332,23538725	10/05/2011	7.724.472	1,60%	Não há
MAPFRE Invest RF Prev FIC FI	0,08	0,37	13,19	1,02	13,19	23,77	41,12	9,34	14,02	11,29	335,84393747	31/05/2011	54.461.978	1,40%	Não há
MAPFRE Invest Multi Prev FIC FI	-0,16	0,62	16,19	2,01	16,19	18,22	40,33	-0,48	16,15	10,01	6,96791870	10/06/2011	238.749.564	1,70%	Não há

Indicadores Econômicos	Histórico de Evolução												
	Dia %	Mês %	Ano %	Mês Anterior %	Rent.12 meses %	Rent.24 meses %	Rent.36 meses %	Ano 2024 %	Ano 2023 %	Ano 2022 %			
CDI	0,06	0,28	13,25	1,22	13,25	25,56	41,94	10,87	13,05	12,37			
SMALL CAP	-6,30	-3,51	30,80	0,43	30,80	-1,94	14,84	-25,03	17,12	-15,05			
Ibovespá Fechamento	-4,31	-1,07	30,83	2,26	30,83	17,28	43,41	-10,36	22,28	4,68			
Dólar Comercial								27,91	-7,21	-6,50			
IMA-B	-0,37	0,00	10,60	1,03	10,60	17,41	31,65	6,16	12,13	9,78			

INFORMAÇÕES RELEVANTES: A RENTABILIDADE DIVULGADA É LÍQUIDA DE TAXA DE ADMINISTRAÇÃO TAXADE PERFORMANCE, MAS NÃO É LÍQUIDA DE IMPOSTOS. O MÉTODO DE CÁLCULO PARA APURAÇÃO DA RENTABILIDADE É REALIZADO ATRAVÉS DA VARIAÇÃO PERCENTUAL ENTRE O VALOR DA COTA INICIAL E A COTA FINAL DO FUNDO NO PERÍODO AVALIADO E OS FUNDOS TEM COMO BASE O CRITÉRIO DE ANO PADRÃO DE 252 DIAS ÚTEIS. OS VALORES DE COTA S ão disponibilizados pelo ADMINISTRADOR FIDUCIÁRIO BNY MELLON. GESTOR: MAPFRE INVESTIMENTOS LTDA. / ADMINISTRADOR: BNY MELLON / CUSTODIANTE:BNY MELLON. FUNDOS DE INVESTIMENTO NÃO CONTAM COM GARANTIA DO ADMINISTRADOR DO FUNDO, DO GESTOR DA CARTEIRA, DE QUALQUER MECANISMO DE SEG URO OU, AINDA, DO FUNDO GARANTIDOR DE CRÉDITOS – FGC / A RENTABILIDADE OBTIDA NO PASSADO NÃO REPRESENTA GARANTIA DE RENTABILIDADE FUTURA / AO INVESTIDOR É RECOMENDADA A LEITURA CUIDADOSA DO REGULAMENTO, FORMULÁRIO DE INFORMAÇÕES ESSENCIAIS, FORMULÁRIO DE INFORMAÇÕES COMPLEMENTARES E DEMONSTRATIVO DE DESEMPENHO DO FUNDO DE INVESTIMENTO ANTES DE REALIZAR A APLICAÇÃO DE RECURSOS.