




Fundos Abertos	08/12/2025														
	Dia%	Mês %	Ano %	Mês Anterior %	Rent. 12 meses %	Rent. 24 meses %	Rent. 36 meses %	Ano 2024 %	Ano 2023 %	Ano 2022 %	Cota	Início de Atividade	PL Atual R\$	Tx. De Adm. a.a.	Tx. De Performance
Referenciado DI															
MAPFRE FIRF REFERENCIADO DI	0,05	0,37	13,16	1,22	13,16	25,56	41,65	10,96	12,81	12,33	5,03524193	19/03/2007	170.970.384	0,75%	Não há
MAPFRE CONFIANÇA FIRF REF CRED PRIV	0,06	0,39	14,05	1,29	14,05	28,34	35,57	12,52	5,63	-	1,35565638	01/08/2023	9.331.294.206	0,35%	Não há
Renda Fixa															
MAPFRE RF FI	0,04	0,42	13,71	1,24	13,71	25,17	43,08	10,07	14,31	12,03	6,38236564	19/03/2007	2.300.570.572	0,45%	Não há
Multimercado															
MAPFRE Inversion FI Multimercado	-0,08	0,48	16,84	2,43	16,84	11,65	36,52	-4,44	22,27	11,22	11,43412361	09/01/2006	47.880.338	2,00%	20% sobre o excedente do CDI
Cambial															
MAPFRE FI Cambial	-0,73	1,75	-7,25	1,54	-7,25	24,67	21,44	34,42	-2,59	-3,22	3,17500539	15/05/2014	19.777.054	0,17%	Não há
Ações															
MAPFRE FI Ações	-0,10	-0,73	31,10	9,25	31,10	24,45	46,35	-5,07	17,60	-3,16	6,22022714	06/11/2008	6.782.369	2,50%	20% sobre o excedente IBX 100
MAPFRE FI Ações Small	-0,31	0,99	8,46	5,36	8,46	9,20	38,10	0,68	26,47	-5,51	11,06251586	21/11/2008	11.552.470	2,50%	20% sobre excedente Small Cap

Fundos do Segmento Previdenciário	Dia%	Mês %	Ano %	Mês Anterior %	Rent. 12 meses %	Rent. 24 meses %	Rent. 36 meses %	Ano 2024%	Ano 2023%	Ano 2022%	Cota	Início de Atividade	PL Atual R\$	Tx. De Adm. a.a.	Tx. De Performance
MAPFRE Corporate RF Prev FI	0,04	0,40	13,03	1,01	13,03	23,27	40,49	9,06	13,98	10,98	8,43062875	02/08/2004	787.499.765	1,00%	Não há
MAPFRE Corporate Mult. Prev FIC	0,03	0,62	14,67	1,88	14,67	14,99	34,57	0,28	17,03	10,83	8,79397682	04/05/2005	204.668.463	1,40%	Não há
MAPFRE Corporate Mult. Plus Prev FIC	0,04	0,80	17,30	2,41	17,30	16,17	40,18	-2,91	18,33	10,81	7,51422183	07/12/2007	71.799.124	1,90%	Não há
MAPFRE Corporate Governance FIM	0,02	0,82	18,86	4,78	18,86	9,33	31,27	-8,02	20,06	9,46	6,58141341	07/07/2006	83.467.069	1,90%	Não há
MAPFRE Prevision FIC de FIRF PREV	0,04	0,41	13,39	1,03	13,39	24,17	41,81	9,51	14,21	11,47	6,65259654	04/05/2006	544.694.820	0,80%	Não há
MAPFRE Prevision Multi Prev FIC FI	0,03	0,62	14,82	1,89	14,82	15,31	35,16	0,43	17,21	11,00	352,54962541	10/06/2011	30.077.685	1,20%	Não há
MAPFRE Prevision DI FIC FIRF Prev	0,05	0,38	13,52	1,24	13,52	26,35	43,05	11,30	13,21	12,56	283,12277901	15/05/2014	299.955.235	0,70%	Não há
MAPFRE Prevision Multi Plus Prev FIC FI	0,03	0,74	15,18	2,23	15,18	12,02	32,81	-2,75	18,56	11,03	332,33560697	10/05/2011	7.728.797	1,60%	Não há
MAPFRE Invest RF Prev FIC FI	0,04	0,41	13,24	1,02	13,24	23,81	41,17	9,34	14,02	11,29	335,96972714	31/05/2011	54.505.603	1,40%	Não há
MAPFRE Invest Multi Prev FIC FI	0,03	0,66	16,23	2,01	16,23	18,25	40,37	-0,48	16,15	10,01	6,97007628	10/06/2011	239.009.008	1,70%	Não há

Indicadores Econômicos	Histórico de Evolução												
	Dia %	Mês %	Ano %	Mês Anterior %	Rent.12 meses %	Rent.24 meses %	Rent.36 meses %	Ano 2024 %	Ano 2023 %	Ano 2022 %			
CDI	0,06	0,33	13,31	1,22	13,31	25,63	42,02	10,87	13,05	12,37	<div><div></div><div>Autorregulação ANBIMA</div></div>	<div><div></div><div>Autorregulação ANBIMA</div><div>Gestão de Recursos</div></div>	<div><div></div><div>Autorregulação ANBIMA</div><div>Distribuição de Produtos de Investimento</div></div>
SMALL CAP	0,28	-3,24	31,16	0,43	31,16	-1,67	15,16	-25,03	17,12	-15,05			
Ibovespá Fechamento	0,52	-0,56	31,51	2,26	31,51	17,89	44,15	-10,36	22,28	4,68			
Dólar Comercial								27,91	-7,21	-6,50			
IMA-B	0,04	0,03	10,64	1,03	10,64	17,46	31,70	6,16	12,13	9,78			

INFORMAÇÕES RELEVANTES: A RENTABILIDADE DIVULGADA É LÍQUIDA DE TAXA DE ADMINISTRAÇÃO TAXADE PERFORMANCE, MAS NÃO É LÍQUIDA DE IMPOSTOS. O MÉTODO DE CÁLCULO PARA APURAÇÃO DA RENTABILIDADE É REALIZADO ATRAVÉS DA VARIAÇÃO PERCENTUAL ENTRE O VALOR DA COTA INICIAL E A COTA FINAL DO FUNDO NO PERÍODO AVALIADO E OS FUNDOS TEM COMO BASE O CRITÉRIO DE ANO PADRÃO DE 252 DIAS ÚTEIS. OS VALORES DE COTA S ão disponibilizados pelo ADMINISTRADOR FIDUCIÁRIO BNY MELLON. GESTOR: MAPFRE INVESTIMENTOS LTDA. / ADMINISTRADOR: BNY MELLON / CUSTODIANTE:BNY MELLON. FUNDOS DE INVESTIMENTO NÃO CONTAM COM GARANTIA DO ADMINISTRADOR DO FUNDO, DO GESTOR DA CARTEIRA, DE QUALQUER MECANISMO DE SEG URO OU, AINDA, DO FUNDO GARANTIDOR DE CRÉDITOS – FGC / A RENTABILIDADE OBTIDA NO PASSADO NÃO REPRESENTA GARANTIA DE RENTABILIDADE FUTURA / AO INVESTIDOR É RECOMENDADA A LEITURA CUIDADOSA DO REGULAMENTO, FORMULÁRIO DE INFORMAÇÕES ESSENCIAIS, FORMULÁRIO DE INFORMAÇÕES COMPLEMENTARES E DEMONSTRATIVO DE DESEMPENHO DO FUNDO DE INVESTIMENTO ANTES DE REALIZAR A APLICAÇÃO DE RECURSOS.