




Fundos Abertos	10/12/2025														
	Dia%	Mês %	Ano %	Mês Anterior %	Rent. 12 meses %	Rent. 24 meses %	Rent. 36 meses %	Ano 2024 %	Ano 2023 %	Ano 2022 %	Cota	Início de Atividade	PL Atual R\$	Tx. De Adm. a.a.	Tx. De Performance
Referenciado DI															
MAPFRE FIRF REFERENCIADO DI	0,05	0,48	13,28	1,22	13,28	25,69	41,80	10,96	12,81	12,33	5,04065131	19/03/2007	171.149.556	0,75%	Não há
MAPFRE CONFIANÇA FIRF REF CRED PRIV	0,06	0,50	14,18	1,29	14,18	28,48	35,72	12,52	5,63	-	1,35717377	01/08/2023	9.414.074.348	0,35%	Não há
Renda Fixa															
MAPFRE RF FI	0,06	0,50	13,81	1,24	13,81	25,27	43,20	10,07	14,31	12,03	6,38782346	19/03/2007	2.296.053.488	0,45%	Não há
Multimercado															
MAPFRE Inversion FI Multimercado	0,33	0,85	17,27	2,43	17,27	12,06	37,01	-4,44	22,27	11,22	11,47587651	09/01/2006	48.219.883	2,00%	20% sobre o excedente do CDI
Cambial															
MAPFRE FI Cambial	0,80	2,93	-6,18	1,54	-6,18	26,11	22,84	34,42	-2,59	-3,22	3,21157181	15/05/2014	19.999.553	0,17%	Não há
Ações															
MAPFRE FI Ações	0,93	-0,03	32,02	9,25	32,02	25,32	47,37	-5,07	17,60	-3,16	6,26381143	06/11/2008	6.828.758	2,50%	20% sobre o excedente IBX 100
MAPFRE FI Ações Small	0,72	2,51	10,09	5,36	10,09	10,84	40,18	0,68	26,47	-5,51	11,22882554	21/11/2008	11.697.811	2,50%	20% sobre excedente Small Cap

Fundos do Segmento Previdenciário	Dia%	Mês %	Ano %	Mês Anterior %	Rent. 12 meses %	Rent. 24 meses %	Rent. 36 meses %	Ano 2024%	Ano 2023%	Ano 2022%	Cota	Início de Atividade	PL Atual R\$	Tx. De Adm. a.a.	Tx. De Performance
MAPFRE Corporate RF Prev FI	0,06	0,48	13,12	1,01	13,12	23,36	40,60	9,06	13,98	10,98	8,43729369	02/08/2004	787.782.144	1,00%	Não há
MAPFRE Corporate Mult. Prev FIC	0,24	0,77	14,85	1,88	14,85	15,17	34,78	0,28	17,03	10,83	8,80763659	04/05/2005	204.929.367	1,40%	Não há
MAPFRE Corporate Mult. Plus Prev FIC	0,31	1,00	17,53	2,41	17,53	16,40	40,46	-2,91	18,33	10,81	7,52909365	07/12/2007	71.950.787	1,90%	Não há
MAPFRE Corporate Governance FIM	0,57	1,08	19,18	4,78	19,18	9,62	31,61	-8,02	20,06	9,46	6,59888437	07/07/2006	83.482.806	1,90%	Não há
MAPFRE Prevision FIC de FIRF PREV	0,06	0,49	13,49	1,03	13,49	24,27	41,93	9,51	14,21	11,47	6,65808326	04/05/2006	545.063.037	0,80%	Não há
MAPFRE Prevision Multi Prev FIC FI	0,24	0,78	15,00	1,89	15,00	15,49	35,38	0,43	17,21	11,00	353,10088806	10/06/2011	30.091.289	1,20%	Não há
MAPFRE Prevision DI FIC FIRF Prev	0,05	0,49	13,65	1,24	13,65	26,49	43,21	11,30	13,21	12,56	283,43374822	15/05/2014	300.154.014	0,70%	Não há
MAPFRE Prevision Multi Plus Prev FIC FI	0,30	0,93	15,39	2,23	15,39	12,22	33,06	-2,75	18,56	11,03	332,94117763	10/05/2011	7.744.017	1,60%	Não há
MAPFRE Invest RF Prev FIC FI	0,06	0,49	13,33	1,02	13,33	23,91	41,29	9,34	14,02	11,29	336,24295885	31/05/2011	54.564.554	1,40%	Não há
MAPFRE Invest Multi Prev FIC FI	0,25	0,82	16,42	2,01	16,42	18,45	40,60	-0,48	16,15	10,01	6,98169723	10/06/2011	239.317.530	1,70%	Não há

Indicadores Econômicos	Histórico de Evolução												
	Dia %	Mês %	Ano %	Mês Anterior %	Rent.12 meses %	Rent.24 meses %	Rent.36 meses %	Ano 2024 %	Ano 2023 %	Ano 2022 %			
CDI	0,06	0,44	13,43	1,22	13,43	25,77	42,18	10,87	13,05	12,37	 Autorregulação ANBIMA	 Autorregulação ANBIMA Gestão de Recursos	 Autorregulação ANBIMA Distribuição de Produtos de Investimento
SMALL CAP	0,69	-3,08	31,38	0,43	31,38	-1,51	15,35	-25,03	17,12	-15,05			
Ibovespá Fechamento	0,69	0,00	32,25	2,26	32,25	18,55	44,96	-10,36	22,28	4,68			
Dólar Comercial								27,91	-7,21	-6,50			
IMA-B	-0,06	-0,12	10,47	1,03	10,47	17,28	31,50	6,16	12,13	9,78			

INFORMAÇÕES RELEVANTES: A RENTABILIDADE DIVULGADA É LÍQUIDA DE TAXA DE ADMINISTRAÇÃO TAXADE PERFORMANCE, MAS NÃO É LÍQUIDA DE IMPOSTOS. O MÉTODO DE CÁLCULO PARA APURAÇÃO DA RENTABILIDADE É REALIZADO ATRAVÉS DA VARIAÇÃO PERCENTUAL ENTRE O VALOR DA COTA INICIAL E A COTA FINAL DO FUNDO NO PERÍODO AVALIADO E OS FUNDOS TEM COMO BASE O CRITÉRIO DE ANO PADRÃO DE 252 DIAS ÚTEIS. OS VALORES DE COTA S ão disponibilizados pelo ADMINISTRADOR FIDUCIÁRIO BNY MELLON. GESTOR: MAPFRE INVESTIMENTOS LTDA. / ADMINISTRADOR: BNY MELLON / CUSTODIANTE:BNY MELLON. FUNDOS DE INVESTIMENTO NÃO CONTAM COM GARANTIA DO ADMINISTRADOR DO FUNDO, DO GESTOR DA CARTEIRA, DE QUALQUER MECANISMO DE SEG URO OU, AINDA, DO FUNDO GARANTIDOR DE CRÉDITOS – FGC / A RENTABILIDADE OBTIDA NO PASSADO NÃO REPRESENTA GARANTIA DE RENTABILIDADE FUTURA / AO INVESTIDOR É RECOMENDADA A LEITURA CUIDADOSA DO REGULAMENTO, FORMULÁRIO DE INFORMAÇÕES ESSENCIAIS, FORMULÁRIO DE INFORMAÇÕES COMPLEMENTARES E DEMONSTRATIVO DE DESEMPENHO DO FUNDO DE INVESTIMENTO ANTES DE REALIZAR A APLICAÇÃO DE RECURSOS.