




Fundos Abertos	11/11/2025														
	Dia%	Mês %	Ano %	Mês Anterior %	Rent. 12 meses %	Rent. 24 meses %	Rent. 36 meses %	Ano 2024 %	Ano 2023 %	Ano 2022 %	Cota	Início de Atividade	PL Atual R\$	Tx. De Adm. a.a.	Tx. De Performance
Referenciado DI															
MAPFRE FIRF REFERENCIADO DI	0,05	0,42	12,05	1,22	12,99	25,42	41,80	10,96	12,81	12,33	4,98577603	19/03/2007	170.959.280	0,75%	Não há
MAPFRE CONFIANZA FIRF REF CRED PRIV	0,06	0,45	12,89	1,29	13,97	28,29	34,19	12,52	5,63	-	1,34187027	01/08/2023	8.953.392.866	0,35%	Não há
Renda Fixa															
MAPFRE RF FI	0,08	0,45	12,57	1,24	13,26	25,17	43,16	10,07	14,31	12,03	6,31849414	19/03/2007	2.321.053.197	0,45%	Não há
Multimercado															
MAPFRE Inversion FI Multimercado	0,37	0,58	15,42	2,43	11,96	13,09	36,06	-4,44	22,27	11,22	11,29505178	09/01/2006	48.258.425	2,00%	20% sobre o excedente do CDI
Cambial															
MAPFRE FI Cambial	-0,56	-1,74	-9,99	1,54	-7,03	19,99	20,08	34,42	-2,59	-3,22	3,08125683	15/05/2014	19.085.850	0,17%	Não há
Ações															
MAPFRE FI Ações	1,05	2,41	27,86	9,25	19,58	30,83	37,70	-5,07	17,60	-3,16	6,06669661	06/11/2008	6.833.787	2,50%	20% sobre o excedente IBX 100
MAPFRE FI Ações Small	1,55	0,38	7,77	5,36	2,73	18,45	34,67	0,68	26,47	-5,51	10,99142643	21/11/2008	12.131.490	2,50%	20% sobre excedente Small Cap

Fundos do Segmento Previdenciário	Dia%	Mês %	Ano %	Mês Anterior %	Rent. 12 meses %	Rent. 24 meses %	Rent. 36 meses %	Ano 2024%	Ano 2023%	Ano 2022%	Cota	Início de Atividade	PL Atual R\$	Tx. De Adm. a.a.	Tx. De Performance
MAPFRE Corporate RF Prev FI	0,07	0,48	11,92	1,01	12,48	23,27	40,46	9,06	13,98	10,98	8,34789129	02/08/2004	781.892.918	1,00%	Não há
MAPFRE Corporate Mult. Prev FIC	0,22	0,84	13,34	1,88	11,25	16,29	33,53	0,28	17,03	10,83	8,69162723	04/05/2005	203.284.137	1,40%	Não há
MAPFRE Corporate Mult. Plus Prev FIC	0,29	1,02	15,69	2,41	12,80	17,89	38,26	-2,91	18,33	10,81	7,41103762	07/12/2007	71.210.669	1,90%	Não há
MAPFRE Corporate Governance FIM	0,62	1,77	17,14	4,78	12,14	12,96	27,71	-8,02	20,06	9,46	6,48605343	07/07/2006	85.285.179	1,90%	Não há
MAPFRE Prevision FIC de FIRF PREV	0,07	0,50	12,25	1,03	12,87	24,17	41,81	9,51	14,21	11,47	6,58565163	04/05/2006	539.262.077	0,80%	Não há
MAPFRE Prevision Multi Prev FIC FI	0,22	0,85	13,47	1,89	11,40	16,64	34,12	0,43	17,21	11,00	348,42055173	10/05/2011	29.879.470	1,20%	Não há
MAPFRE Prevision DI FIC FIRF Prev	0,05	0,44	12,38	1,24	13,35	26,22	43,19	11,30	13,21	12,56	280,27587169	15/05/2014	293.673.622	0,70%	Não há
MAPFRE Prevision Multi Plus Prev FIC FI	0,28	0,96	13,76	2,23	10,75	13,69	30,98	-2,75	18,56	11,03	328,24734046	10/05/2011	7.930.876	1,60%	Não há
MAPFRE Invest RF Prev FIC FI	0,07	0,49	12,11	1,02	12,71	23,80	41,17	9,34	14,02	11,29	332,62342503	31/05/2011	52.769.116	1,40%	Não há
MAPFRE Invest Multi Prev FIC FI	0,22	0,89	14,76	2,01	12,78	19,61	39,31	-0,48	16,15	10,01	6,88196961	10/06/2011	237.444.296	1,70%	Não há

Indicadores Econômicos	Histórico de Evolução												
	Dia %	Mês %	Ano %	Mês Anterior %	Rent.12 meses %	Rent.24 meses %	Rent.36 meses %	Ano 2024 %	Ano 2023 %	Ano 2022 %			
CDI	0,06	0,39	12,19	1,22	13,23	25,51	42,20	10,87	13,05	12,37	 Autorregulação ANBIMA	 Autorregulação ANBIMA Gestão de Recursos	 Autorregulação ANBIMA Distribuição de Produtos de Investimento
SMALL CAP	2,00	3,17	31,90	0,43	21,57	5,85	12,32	-25,03	17,12	-15,05			
Ibovespa Fechamento	1,60	5,49	31,15	2,26	25,53	23,89	40,24	-10,36	22,28	4,68			
Dólar Comercial								27,91	-7,21	-6,50			
IMA-B	0,28	0,63	10,12	1,03	9,81	18,61	32,31	6,16	12,13	9,78			

INFORMAÇÕES RELEVANTES: A RENTABILIDADE DIVULGADA É LÍQUIDA DE TAXA DE ADMINISTRAÇÃO TAXADE PERFORMANCE, MAS NÃO É LÍQUIDA DE IMPOSTOS. O MÉTODO DE CÁLCULO PARA APURAÇÃO DA RENTABILIDADE É REALIZADO ATRAVÉS DA VARIAÇÃO PERCENTUAL ENTRE O VALOR DA COTA INICIAL E A COTA FINAL DO FUNDO NO PERÍODO AVALIADO E OS FUNDOS TEM COMO BASE O CRITÉRIO DE ANO PADRÃO DE 252 DIAS ÚTEIS. OS VALORES DE COTA S ão disponibilizados pelo ADMINISTRADOR FIDUCIÁRIO BNY MELLON. GESTOR: MAPFRE INVESTIMENTOS LTDA. / ADMINISTRADOR: BNY MELLON / CUSTODIANTE:BNY MELLON. FUNDOS DE INVESTIMENTO NÃO CONTAM COM GARANTIA DO ADMINISTRADOR DO FUNDO, DO GESTOR DA CARTEIRA, DE QUALQUER MECANISMO DE SEG URO OU, AINDA, DO FUNDO GARANTIDOR DE CRÉDITOS – FGC / A RENTABILIDADE OBTIDA NO PASSADO NÃO REPRESENTA GARANTIA DE RENTABILIDADE FUTURA / AO INVESTIDOR É RECOMENDADA A LEITURA CUIDADOSA DO REGULAMENTO, FORMULÁRIO DE INFORMAÇÕES ESSENCIAIS, FORMULÁRIO DE INFORMAÇÕES COMPLEMENTARES E DEMONSTRATIVO DE DESEMPENHO DO FUNDO DE INVESTIMENTO ANTES DE REALIZAR A APLICAÇÃO DE RECURSOS.