




Fundos Abertos	12/11/2025														
	Dia%	Mês %	Ano %	Mês Anterior %	Rent. 12 meses %	Rent. 24 meses %	Rent. 36 meses %	Ano 2024 %	Ano 2023 %	Ano 2022 %	Cota	Início de Atividade	PL Atual R\$	Tx. De Adm. a.a.	Tx. De Performance
Referenciado DI															
MAPFRE FIRF REFERENCIADO DI	0,05	0,48	12,11	1,22	13,05	25,49	41,87	10,96	12,81	12,33	4,98841724	19/03/2007	171.035.149	0,75%	Não há
MAPFRE CONFIANÇA FIRF REF CRED PRIV	0,06	0,51	12,96	1,29	14,04	28,37	34,26	12,52	5,63	-	1,34263773	01/08/2023	9.125.566.881	0,35%	Não há
Renda Fixa															
MAPFRE RF FI	0,07	0,51	12,65	1,24	13,33	25,25	43,26	10,07	14,31	12,03	6,32271179	19/03/2007	2.318.829.622	0,45%	Não há
Multimercado															
MAPFRE Inversion FI Multimercado	-0,21	0,37	15,18	2,43	11,73	12,85	35,77	-4,44	22,27	11,22	11,27127457	09/01/2006	48.154.437	2,00%	20% sobre o excedente do CDI
Cambial															
MAPFRE FI Cambial	0,39	-1,36	-9,64	1,54	-6,67	20,45	20,55	34,42	-2,59	-3,22	3,09322845	15/05/2014	19.125.385	0,17%	Não há
Ações															
MAPFRE FI Ações	-0,34	2,06	27,43	9,25	19,17	30,38	37,23	-5,07	17,60	-3,16	6,04600447	06/11/2008	6.833.979	2,50%	20% sobre o excedente IBX 100
MAPFRE FI Ações Small	-1,46	-1,09	6,19	5,36	1,22	16,71	32,70	0,68	26,47	-5,51	10,83041727	21/11/2008	11.952.163	2,50%	20% sobre excedente Small Cap

Fundos do Segmento Previdenciário	Dia%	Mês %	Ano %	Mês Anterior %	Rent. 12 meses %	Rent. 24 meses %	Rent. 36 meses %	Ano 2024%	Ano 2023%	Ano 2022%	Cota	Início de Atividade	PL Atual R\$	Tx. De Adm. a.a.	Tx. De Performance
MAPFRE Corporate RF Prev FI	0,06	0,55	11,99	1,01	12,55	23,35	40,55	9,06	13,98	10,98	8,35306995	02/08/2004	782.257.991	1,00%	Não há
MAPFRE Corporate Mult. Prev FIC	0,00	0,84	13,34	1,88	11,25	16,29	33,52	0,28	17,03	10,83	8,69143673	04/05/2005	202.889.864	1,40%	Não há
MAPFRE Corporate Mult. Plus Prev FIC	-0,02	0,99	15,66	2,41	12,77	17,86	38,23	-2,91	18,33	10,81	7,40936691	07/12/2007	71.195.202	1,90%	Não há
MAPFRE Corporate Governance FIM	-0,13	1,63	16,98	4,78	11,98	12,81	27,54	-8,02	20,06	9,46	6,47735697	07/07/2006	85.175.657	1,90%	Não há
MAPFRE Prevision FIC de FIRF PREV	0,06	0,56	12,32	1,03	12,94	24,25	41,90	9,51	14,21	11,47	6,58983432	04/05/2006	539.406.510	0,80%	Não há
MAPFRE Prevision Multi Prev FIC FI	0,00	0,84	13,47	1,89	11,40	16,64	34,12	0,43	17,21	11,00	348,41482590	10/06/2011	29.878.979	1,20%	Não há
MAPFRE Prevision DI FIC FIRF Prev	0,05	0,49	12,44	1,24	13,41	26,29	43,27	11,30	13,21	12,56	280,42784930	15/05/2014	293.380.601	0,70%	Não há
MAPFRE Prevision Multi Plus Prev FIC FI	-0,03	0,93	13,73	2,23	10,71	13,66	30,94	-2,75	18,56	11,03	328,14822568	10/05/2011	7.928.481	1,60%	Não há
MAPFRE Invest RF Prev FIC FI	0,06	0,56	12,18	1,02	12,78	23,88	41,26	9,34	14,02	11,29	332,83263648	31/05/2011	52.729.939	1,40%	Não há
MAPFRE Invest Multi Prev FIC FI	0,00	0,89	14,76	2,01	12,79	19,62	39,32	-0,48	16,15	10,01	6,88221229	10/06/2011	237.063.596	1,70%	Não há

Indicadores Econômicos	Histórico de Evolução												
	Dia %	Mês %	Ano %	Mês Anterior %	Rent.12 meses %	Rent.24 meses %	Rent.36 meses %	Ano 2024 %	Ano 2023 %	Ano 2022 %			
CDI	0,06	0,44	12,25	1,22	13,29	25,57	42,28	10,87	13,05	12,37			
SMALL CAP	0,16	3,34	32,12	0,43	21,77	6,03	12,51	-25,03	17,12	-15,05			
Ibovespá Fechamento	-0,07	5,41	31,05	2,26	25,44	23,80	40,14	-10,36	22,28	4,68			
Dólar Comercial								27,91	-7,21	-6,50			
IMA-B	0,09	0,72	10,21	1,03	9,90	18,71	32,42	6,16	12,13	9,78			

INFORMAÇÕES RELEVANTES: A RENTABILIDADE DIVULGADA É LÍQUIDA DE TAXA DE ADMINISTRAÇÃO TAXADE PERFORMANCE, MAS NÃO É LÍQUIDA DE IMPOSTOS. O MÉTODO DE CÁLCULO PARA APURAÇÃO DA RENTABILIDADE É REALIZADO ATRAVÉS DA VARIAÇÃO PERCENTUAL ENTRE O VALOR DA COTA INICIAL E A COTA FINAL DO FUNDO NO PERÍODO AVALIADO E OS FUNDOS TEM COMO BASE O CRITÉRIO DE ANO PADRÃO DE 252 DIAS ÚTEIS. OS VALORES DE COTA S ão disponibilizados pelo ADMINISTRADOR FIDUCIÁRIO BNY MELLON. GESTOR: MAPFRE INVESTIMENTOS LTDA. / ADMINISTRADOR: BNY MELLON / CUSTODIANTE:BNY MELLON. FUNDOS DE INVESTIMENTO NÃO CONTAM COM GARANTIA DO ADMINISTRADOR DO FUNDO, DO GESTOR DA CARTEIRA, DE QUALQUER MECANISMO DE SEG URO OU, AINDA, DO FUNDO GARANTIDOR DE CRÉDITOS – FGC / A RENTABILIDADE OBTIDA NO PASSADO NÃO REPRESENTA GARANTIA DE RENTABILIDADE FUTURA / AO INVESTIDOR É RECOMENDADA A LEITURA CUIDADOSA DO REGULAMENTO, FORMULÁRIO DE INFORMAÇÕES ESSENCIAIS, FORMULÁRIO DE INFORMAÇÕES COMPLEMENTARES E DEMONSTRATIVO DE DESEMPENHO DO FUNDO DE INVESTIMENTO ANTES DE REALIZAR A APLICAÇÃO DE RECURSOS.