










Fundos Abertos	13/11/2025														
	Dia%	Mês %	Ano %	Mês Anterior %	Rent. 12 meses %	Rent. 24 meses %	Rent. 36 meses %	Ano 2024 %	Ano 2023 %	Ano 2022 %	Cota	Início de Atividade	PL Atual R\$	Tx. De Adm. a.a.	Tx. De Performance
Referenciado DI															
MAPFRE FIRF REFERENCIADO DI	0,05	0,53	12,17	1,22	13,11	25,56	41,95	10,96	12,81	12,33	4,99105646	19/03/2007	171.125.639	0,75%	Não há
MAPFRE CONFIANÇA FIRF REF CRED PRIV	0,06	0,56	13,02	1,29	14,10	28,44	34,34	12,52	5,63	-	1,34339146	01/08/2023	9.163.808.378	0,35%	Não há
Renda Fixa															
MAPFRE RF FI	0,05	0,56	12,70	1,24	13,39	25,31	43,32	10,07	14,31	12,03	6,32557269	19/03/2007	2.321.108.483	0,45%	Não há
Multimercado															
MAPFRE Inversion FI Multimercado	-0,27	0,09	14,86	2,43	11,42	12,54	35,40	-4,44	22,27	11,22	11,24034842	09/01/2006	47.964.287	2,00%	20% sobre o excedente do CDI
Cambial															
MAPFRE FI Cambial	0,13	-1,23	-9,52	1,54	-6,55	20,61	20,71	34,42	-2,59	-3,22	3,09726790	15/05/2014	19.150.948	0,17%	Não há
Ações															
MAPFRE FI Ações	-0,57	1,47	26,69	9,25	18,48	29,63	36,44	-5,07	17,60	-3,16	6,01129012	06/11/2008	6.794.605	2,50%	20% sobre o excedente IBX 100
MAPFRE FI Ações Small	-1,74	-2,81	4,34	5,36	-0,55	14,68	30,38	0,68	26,47	-5,51	10,64145468	21/11/2008	11.737.444	2,50%	20% sobre excedente Small Cap

Fundos do Segmento Previdenciário	Dia%	Mês %	Ano %	Mês Anterior %	Rent. 12 meses %	Rent. 24 meses %	Rent. 36 meses %	Ano 2024%	Ano 2023%	Ano 2022%	Cota	Início de Atividade	PL Atual R\$	Tx. De Adm. a.a.	Tx. De Performance
MAPFRE Corporate RF Prev FI	0,02	0,56	12,01	1,01	12,56	23,37	40,57	9,06	13,98	10,98	8,35448106	02/08/2004	782.302.016	1,00%	Não há
MAPFRE Corporate Mult. Prev FIC	-0,05	0,78	13,27	1,88	11,19	16,23	33,45	0,28	17,03	10,83	8,68668313	04/05/2005	202.764.123	1,40%	Não há
MAPFRE Corporate Mult. Plus Prev FIC	-0,08	0,92	15,58	2,41	12,68	17,77	38,12	-2,91	18,33	10,81	7,40373825	07/12/2007	71.150.616	1,90%	Não há
MAPFRE Corporate Governance FIM	-0,09	1,54	16,88	4,78	11,88	12,71	27,42	-8,02	20,06	9,46	6,47154106	07/07/2006	85.109.412	1,90%	Não há
MAPFRE Prevision FIC de FIRF PREV	0,02	0,58	12,34	1,03	12,96	24,27	41,93	9,51	14,21	11,47	6,59096976	04/05/2006	539.412.381	0,80%	Não há
MAPFRE Prevision Multi Prev FIC FI	-0,05	0,79	13,41	1,89	11,34	16,57	34,05	0,43	17,21	11,00	348,22618766	10/05/2011	29.863.424	1,20%	Não há
MAPFRE Prevision DI FIC FIRF Prev	0,05	0,55	12,50	1,24	13,47	26,36	43,35	11,30	13,21	12,56	280,57958229	15/05/2014	293.553.689	0,70%	Não há
MAPFRE Prevision Multi Plus Prev FIC FI	-0,08	0,84	13,64	2,23	10,62	13,56	30,83	-2,75	18,56	11,03	327,87371496	10/05/2011	7.921.848	1,60%	Não há
MAPFRE Invest RF Prev FIC FI	0,02	0,57	12,20	1,02	12,80	23,90	41,28	9,34	14,02	11,29	332,88794816	31/05/2011	53.112.763	1,40%	Não há
MAPFRE Invest Multi Prev FIC FI	-0,05	0,84	14,71	2,01	12,73	19,56	39,25	-0,48	16,15	10,01	6,87884349	10/06/2011	236.933.403	1,70%	Não há

Indicadores Econômicos	Histórico de Evolução												
	Dia %	Mês %	Ano %	Mês Anterior %	Rent.12 meses %	Rent.24 meses %	Rent.36 meses %	Ano 2024 %	Ano 2023 %	Ano 2022 %			
CDI	0,06	0,50	12,31	1,22	13,36	25,64	42,36	10,87	13,05	12,37			
SMALL CAP	-0,60	2,72	31,33	0,43	21,04	5,39	11,83	-25,03	17,12	-15,05			
Ibovespá Fechamento	-0,30	5,10	30,66	2,26	25,06	23,43	39,72	-10,36	22,28	4,68			
Dólar Comercial								27,91	-7,21	-6,50			
IMA-B	-0,08	0,64	10,12	1,03	9,82	18,62	32,32	6,16	12,13	9,78			

**INFORMAÇÕES RELEVANTES:** A RENTABILIDADE DIVULGADA É LÍQUIDA DE TAXA DE ADMINISTRAÇÃO TAXADE PERFORMANCE, MAS NÃO É LÍQUIDA DE IMPOSTOS. O MÉTODO DE CÁLCULO PARA APURAÇÃO DA RENTABILIDADE É REALIZADO ATRAVÉS DA VARIAÇÃO PERCENTUAL ENTRE O VALOR DA COTA INICIAL E A COTA FINAL DO FUNDO NO PERÍODO AVALIADO E OS FUNDOS TEM COMO BASE O CRITÉRIO DE ANO PADRÃO DE 252 DIAS ÚTEIS. OS VALORES DE COTA S ão disponibilizados pelo ADMINISTRADOR FIDUCIÁRIO BNY MELLON. GESTOR: MAPFRE INVESTIMENTOS LTDA. / ADMINISTRADOR: BNY MELLON / CUSTODIANTE:BNY MELLON. FUNDOS DE INVESTIMENTO NÃO CONTAM COM GARANTIA DO ADMINISTRADOR DO FUNDO, DO GESTOR DA CARTEIRA, DE QUALQUER MECANISMO DE SEG URO OU, AINDA, DO FUNDO GARANTIDOR DE CRÉDITOS – FGC / A RENTABILIDADE OBTIDA NO PASSADO NÃO REPRESENTA GARANTIA DE RENTABILIDADE FUTURA / AO INVESTIDOR É RECOMENDADA A LEITURA CUIDADOSA DO REGULAMENTO, FORMULÁRIO DE INFORMAÇÕES ESSENCIAIS, FORMULÁRIO DE INFORMAÇÕES COMPLEMENTARES E DEMONSTRATIVO DE DESEMPENHO DO FUNDO DE INVESTIMENTO ANTES DE REALIZAR A APLICAÇÃO DE RECURSOS.