




Fundos Abertos	12/12/2025														
	Dia%	Mês %	Ano %	Mês Anterior %	Rent. 12 meses %	Rent. 24 meses %	Rent. 36 meses %	Ano 2024 %	Ano 2023 %	Ano 2022 %	Cota	Início de Atividade	PL Atual R\$	Tx. De Adm. a.a.	Tx. De Performance
Referenciado DI															
MAPFRE FIRF REFERENCIADO DI	0,05	0,59	13,40	1,22	13,40	25,83	41,95	10,96	12,81	12,33	5,04605010	19/03/2007	171.332.866	0,75%	Não há
MAPFRE CONFIANÇA FIRF REF CRED PRIV	0,06	0,62	14,31	1,29	14,31	28,62	35,87	12,52	5,63	-	1,35870069	01/08/2023	9.458.920.073	0,35%	Não há
Renda Fixa															
MAPFRE RF FI	0,04	0,62	13,94	1,24	13,94	25,42	43,37	10,07	14,31	12,03	6,39536508	19/03/2007	2.311.244.411	0,45%	Não há
Multimercado															
MAPFRE Inversion FI Multimercado	-0,05	0,94	17,37	2,43	17,37	12,16	37,14	-4,44	22,27	11,22	11,48604192	09/01/2006	48.455.746	2,00%	20% sobre o excedente do CDI
Cambial															
MAPFRE FI Cambial	0,12	1,55	-7,44	1,54	-7,44	24,42	21,20	34,42	-2,59	-3,22	3,16868358	15/05/2014	19.857.431	0,17%	Não há
Ações															
MAPFRE FI Ações	0,33	0,90	33,25	9,25	33,25	26,49	48,75	-5,07	17,60	-3,16	6,32208435	06/11/2008	6.892.287	2,50%	20% sobre o excedente IBX 100
MAPFRE FI Ações Small	-0,10	2,77	10,38	5,36	10,38	11,13	40,54	0,68	26,47	-5,51	11,25799872	21/11/2008	11.714.925	2,50%	20% sobre excedente Small Cap

Fundos do Segmento Previdenciário	Dia%	Mês %	Ano %	Mês Anterior %	Rent. 12 meses %	Rent. 24 meses %	Rent. 36 meses %	Ano 2024%	Ano 2023%	Ano 2022%	Cota	Início de Atividade	PL Atual R\$	Tx. De Adm. a.a.	Tx. De Performance
MAPFRE Corporate RF Prev FI	0,04	0,59	13,24	1,01	13,24	23,50	40,76	9,06	13,98	10,98	8,44656231	02/08/2004	789.263.198	1,00%	Não há
MAPFRE Corporate Mult. Prev FIC	0,01	0,97	15,07	1,88	15,07	15,39	35,04	0,28	17,03	10,83	8,82463341	04/05/2005	205.413.036	1,40%	Não há
MAPFRE Corporate Mult. Plus Prev FIC	0,01	1,24	17,82	2,41	17,82	16,68	40,80	-2,91	18,33	10,81	7,54753186	07/12/2007	72.183.357	1,90%	Não há
MAPFRE Corporate Governance FIM	0,07	1,61	19,79	4,78	19,79	10,19	32,29	-8,02	20,06	9,46	6,63287285	07/07/2006	83.932.226	1,90%	Não há
MAPFRE Prevision FIC de FIRF PREV	0,04	0,61	13,61	1,03	13,61	24,41	42,09	9,51	14,21	11,47	6,66562134	04/05/2006	545.345.077	0,80%	Não há
MAPFRE Prevision Multi Prev FIC FI	0,02	0,97	15,22	1,89	15,22	15,72	35,64	0,43	17,21	11,00	353,78585326	10/06/2011	30.162.913	1,20%	Não há
MAPFRE Prevision DI FIC FIRF Prev	0,05	0,61	13,77	1,24	13,77	26,63	43,36	11,30	13,21	12,56	283,74447495	15/05/2014	301.619.592	0,70%	Não há
MAPFRE Prevision Multi Plus Prev FIC FI	0,01	1,16	15,66	2,23	15,66	12,48	33,36	-2,75	18,56	11,03	333,70377966	10/05/2011	7.765.760	1,60%	Não há
MAPFRE Invest RF Prev FIC FI	0,04	0,60	13,45	1,02	13,45	24,05	41,44	9,34	14,02	11,29	336,61961751	31/05/2011	54.614.094	1,40%	Não há
MAPFRE Invest Multi Prev FIC FI	0,02	1,03	16,66	2,01	16,66	18,69	40,89	-0,48	16,15	10,01	6,99596812	10/06/2011	239.915.994	1,70%	Não há

Indicadores Econômicos	Histórico de Evolução														
	Dia %	Mês %	Ano %	Mês Anterior %	Rent.12 meses %	Rent.24 meses %	Rent.36 meses %	Ano 2024 %	Ano 2023 %	Ano 2022 %					
CDI	0,06	0,55	13,56	1,22	13,56	25,91	42,34	10,87	13,05	12,37					
SMALL CAP	0,79	-1,98	32,88	0,43	32,88	-0,39	16,66	-25,03	17,12	-15,05					
Ibovespá Fechamento	0,99	1,07	33,66	2,26	33,66	19,81	46,50	-10,36	22,28	4,68					
Dólar Comercial								27,91	-7,21	-6,50					
IMA-B	0,20	0,25	10,88	1,03	10,88	17,72	31,99	6,16	12,13	9,78					







INFORMAÇÕES RELEVANTES: A RENTABILIDADE DIVULGADA É LÍQUIDA DE TAXA DE ADMINISTRAÇÃO TAXADE PERFORMANCE, MAS NÃO É LÍQUIDA DE IMPOSTOS. O MÉTODO DE CÁLCULO PARA APURAÇÃO DA RENTABILIDADE É REALIZADO ATRAVÉS DA VARIAÇÃO PERCENTUAL ENTRE O VALOR DA COTA INICIAL E A COTA FINAL DO FUNDO NO PERÍODO AVALIADO E OS FUNDOS TEM COMO BASE O CRITÉRIO DE ANO PADRÃO DE 252 DIAS ÚTEIS. OS VALORES DE COTA S ão disponibilizados pelo ADMINISTRADOR FIDUCIÁRIO BNY MELLON. GESTOR: MAPFRE INVESTIMENTOS LTDA. / ADMINISTRADOR: BNY MELLON / CUSTODIANTE:BNY MELLON. FUNDOS DE INVESTIMENTO NÃO CONTAM COM GARANTIA DO ADMINISTRADOR DO FUNDO, DO GESTOR DA CARTEIRA, DE QUALQUER MECANISMO DE SEG URO OU, AINDA, DO FUNDO GARANTIDOR DE CRÉDITOS – FGC / A RENTABILIDADE OBTIDA NO PASSADO NÃO REPRESENTA GARANTIA DE RENTABILIDADE FUTURA / AO INVESTIDOR É RECOMENDADA A LEITURA CUIDADOSA DO REGULAMENTO, FORMULÁRIO DE INFORMAÇÕES ESSENCIAIS, FORMULÁRIO DE INFORMAÇÕES COMPLEMENTARES E DEMONSTRATIVO DE DESEMPENHO DO FUNDO DE INVESTIMENTO ANTES DE REALIZAR A APLICAÇÃO DE RECURSOS.