










Fundos Abertos	16/12/2025														
	Dia%	Mês %	Ano %	Mês Anterior %	Rent. 12 meses %	Rent. 24 meses %	Rent. 36 meses %	Ano 2024 %	Ano 2023 %	Ano 2022 %	Cota	Início de Atividade	PL Atual R\$	Tx. De Adm. a.a.	Tx. De Performance
Referenciado DI															
MAPFRE FIRF REFERENCIADO DI	0,05	0,70	13,52	1,22	13,52	25,96	42,10	10,96	12,81	12,33	5,05146742	19/03/2007	171.516.794	0,75%	Não há
MAPFRE CONFIANÇA FIRF REF CRED PRIV	0,06	0,74	14,45	1,29	14,45	28,78	36,03	12,52	5,63	-	1,36032031	01/08/2023	9.487.713.743	0,35%	Não há
Renda Fixa															
MAPFRE RF FI	0,06	0,74	14,08	1,24	14,08	25,57	43,54	10,07	14,31	12,03	6,40312743	19/03/2007	2.322.297.573	0,45%	Não há
Multimercado															
MAPFRE Inversion FI Multimercado	0,01	1,35	17,86	2,43	17,86	12,62	37,70	-4,44	22,27	11,22	11,53304248	09/01/2006	48.912.273	2,00%	20% sobre o excedente do CDI
Cambial															
MAPFRE FI Cambial	0,73	2,63	-6,46	1,54	-6,46	25,74	22,48	34,42	-2,59	-3,22	3,20225732	15/05/2014	20.065.409	0,17%	Não há
Ações															
MAPFRE FI Ações	-0,89	1,53	34,08	9,25	34,08	27,28	49,67	-5,07	17,60	-3,16	6,36151050	06/11/2008	6.973.608	2,50%	20% sobre o excedente IBX 100
MAPFRE FI Ações Small	-0,19	4,26	11,98	5,36	11,98	12,74	42,57	0,68	26,47	-5,51	11,42088464	21/11/2008	11.896.089	2,50%	20% sobre excedente Small Cap

Fundos do Segmento Previdenciário	Dia%	Mês %	Ano %	Mês Anterior %	Rent. 12 meses %	Rent. 24 meses %	Rent. 36 meses %	Ano 2024%	Ano 2023%	Ano 2022%	Cota	Início de Atividade	PL Atual R\$	Tx. De Adm. a.a.	Tx. De Performance
MAPFRE Corporate RF Prev FI	0,07	0,72	13,38	1,01	13,38	23,65	40,93	9,06	13,98	10,98	8,45709982	02/08/2004	790.701.743	1,00%	Não há
MAPFRE Corporate Mult. Prev FIC	-0,02	1,21	15,35	1,88	15,35	15,66	35,36	0,28	17,03	10,83	8,84558482	04/05/2005	205.393.388	1,40%	Não há
MAPFRE Corporate Mult. Plus Prev FIC	-0,05	1,53	18,16	2,41	18,16	17,02	41,20	-2,91	18,33	10,81	7,56903591	07/12/2007	72.415.965	1,90%	Não há
MAPFRE Corporate Governance FIM	-0,28	2,07	20,34	4,78	20,34	10,69	32,89	-8,02	20,06	9,46	6,66294546	07/07/2006	84.391.374	1,90%	Não há
MAPFRE Prevision FIC de FIRF PREV	0,07	0,73	13,76	1,03	13,76	24,57	42,27	9,51	14,21	11,47	6,67410857	04/05/2006	545.626.173	0,80%	Não há
MAPFRE Prevision Multi Prev FIC FI	-0,02	1,21	15,49	1,89	15,49	15,99	35,96	0,43	17,21	11,00	354,62939505	10/06/2011	30.301.709	1,20%	Não há
MAPFRE Prevision DI FIC FIRF Prev	0,05	0,72	13,90	1,24	13,90	26,77	43,52	11,30	13,21	12,56	284,05709096	15/05/2014	302.285.338	0,70%	Não há
MAPFRE Prevision Multi Plus Prev FIC FI	-0,06	1,43	15,97	2,23	15,97	12,78	33,72	-2,75	18,56	11,03	334,60201758	10/05/2011	7.787.788	1,60%	Não há
MAPFRE Invest RF Prev FIC FI	0,07	0,73	13,60	1,02	13,60	24,21	41,62	9,34	14,02	11,29	337,04426742	31/05/2011	54.729.623	1,40%	Não há
MAPFRE Invest Multi Prev FIC FI	-0,02	1,28	16,95	2,01	16,95	18,99	41,24	-0,48	16,15	10,01	7,01337335	10/06/2011	240.073.723	1,70%	Não há

Indicadores Econômicos	Histórico de Evolução												
	Dia %	Mês %	Ano %	Mês Anterior %	Rent.12 meses %	Rent.24 meses %	Rent.36 meses %	Ano 2024 %	Ano 2023 %	Ano 2022 %			
CDI	0,06	0,66	13,68	1,22	13,68	26,05	42,49	10,87	13,05	12,37			
SMALL CAP	-2,89	-4,23	29,82	0,43	29,82	-2,68	13,98	-25,03	17,12	-15,05			
Ibovespá Fechamento	-2,40	-0,31	31,84	2,26	31,84	18,18	44,51	-10,36	22,28	4,68			
Dólar Comercial								27,91	-7,21	-6,50			
IMA-B	-0,07	0,30	10,93	1,03	10,93	17,77	32,05	6,16	12,13	9,78			

**INFORMAÇÕES RELEVANTES:** A RENTABILIDADE DIVULGADA É LÍQUIDA DE TAXA DE ADMINISTRAÇÃO TAXADE PERFORMANCE, MAS NÃO É LÍQUIDA DE IMPOSTOS. O MÉTODO DE CÁLCULO PARA APURAÇÃO DA RENTABILIDADE É REALIZADO ATRAVÉS DA VARIAÇÃO PERCENTUAL ENTRE O VALOR DA COTA INICIAL E A COTA FINAL DO FUNDO NO PERÍODO AVALIADO E OS FUNDOS TEM COMO BASE O CRITÉRIO DE ANO PADRÃO DE 252 DIAS ÚTEIS. OS VALORES DE COTA S ão disponibilizados pelo ADMINISTRADOR FIDUCIÁRIO BNY MELLON. GESTOR: MAPFRE INVESTIMENTOS LTDA. / ADMINISTRADOR: BNY MELLON / CUSTODIANTE:BNY MELLON. FUNDOS DE INVESTIMENTO NÃO CONTAM COM GARANTIA DO ADMINISTRADOR DO FUNDO, DO GESTOR DA CARTEIRA, DE QUALQUER MECANISMO DE SEG URO OU, AINDA, DO FUNDO GARANTIDOR DE CRÉDITOS – FGC / A RENTABILIDADE OBTIDA NO PASSADO NÃO REPRESENTA GARANTIA DE RENTABILIDADE FUTURA / AO INVESTIDOR É RECOMENDADA A LEITURA CUIDADOSA DO REGULAMENTO, FORMULÁRIO DE INFORMAÇÕES ESSENCIAIS, FORMULÁRIO DE INFORMAÇÕES COMPLEMENTARES E DEMONSTRATIVO DE DESEMPENHO DO FUNDO DE INVESTIMENTO ANTES DE REALIZAR A APLICAÇÃO DE RECURSOS.