




Fundos Abertos	17/11/2025														
	Dia%	Mês %	Ano %	Mês Anterior %	Rent. 12 meses %	Rent. 24 meses %	Rent. 36 meses %	Ano 2024 %	Ano 2023 %	Ano 2022 %	Cota	Início de Atividade	PL Atual R\$	Tx. De Adm. a.a.	Tx. De Performance
Referenciado DI															
MAPFRE FIRF REFERENCIADO DI	0,05	0,64	12,28	1,22	13,23	25,69	42,10	10,96	12,81	12,33	4,99634127	19/03/2007	171.306.812	0,75%	Não há
MAPFRE CONFIANÇA FIRF REF CRED PRIV	0,06	0,68	13,15	1,29	14,23	28,58	34,49	12,52	5,63	-	1,34489000	01/08/2023	9.168.994.929	0,35%	Não há
Renda Fixa															
MAPFRE RF FI	0,06	0,67	12,82	1,24	13,51	25,45	43,48	10,07	14,31	12,03	6,33272036	19/03/2007	2.322.064.390	0,45%	Não há
Multimercado															
MAPFRE Inversion FI Multimercado	-0,11	0,03	14,79	2,43	11,35	12,47	35,31	-4,44	22,27	11,22	11,23305306	09/01/2006	47.867.907	2,00%	20% sobre o excedente do CDI
Cambial															
MAPFRE FI Cambial	0,38	-0,87	-9,19	1,54	-6,20	21,05	21,15	34,42	-2,59	-3,22	3,10862581	15/05/2014	19.217.468	0,17%	Não há
Ações															
MAPFRE FI Ações	-0,77	0,78	25,83	9,25	17,68	28,75	35,52	-5,07	17,60	-3,16	5,97044084	06/11/2008	6.748.608	2,50%	20% sobre o excedente IBX 100
MAPFRE FI Ações Small	-0,97	-3,83	3,25	5,36	-1,58	13,48	29,02	0,68	26,47	-5,51	10,53035282	21/11/2008	11.612.070	2,50%	20% sobre excedente Small Cap

Fundos do Segmento Previdenciário	Dia%	Mês %	Ano %	Mês Anterior %	Rent. 12 meses %	Rent. 24 meses %	Rent. 36 meses %	Ano 2024%	Ano 2023%	Ano 2022%	Cota	Início de Atividade	PL Atual R\$	Tx. De Adm. a.a.	Tx. De Performance
MAPFRE Corporate RF Prev FI	0,08	0,73	12,19	1,01	12,75	23,57	40,80	9,06	13,98	10,98	8,36825139	02/08/2004	782.769.264	1,00%	Não há
MAPFRE Corporate Mult. Prev FIC	0,03	0,94	13,45	1,88	11,37	16,41	33,66	0,28	17,03	10,83	8,70036550	04/05/2005	203.102.211	1,40%	Não há
MAPFRE Corporate Mult. Plus Prev FIC	0,02	1,08	15,76	2,41	12,86	17,96	38,34	-2,91	18,33	10,81	7,41546487	07/12/2007	71.268.244	1,90%	Não há
MAPFRE Corporate Governance FIM	-0,24	1,39	16,70	4,78	11,72	12,54	27,23	-8,02	20,06	9,46	6,46188487	07/07/2006	84.791.027	1,90%	Não há
MAPFRE Prevision FIC de FIRF PREV	0,08	0,75	12,53	1,03	13,15	24,48	42,17	9,51	14,21	11,47	6,60213201	04/05/2006	540.353.060	0,80%	Não há
MAPFRE Prevision Multi Prev FIC FI	0,03	0,95	13,59	1,89	11,51	16,76	34,26	0,43	17,21	11,00	348,77761569	10/06/2011	29.910.714	1,20%	Não há
MAPFRE Prevision DI FIC FIRF Prev	0,05	0,66	12,62	1,24	13,59	26,50	43,50	11,30	13,21	12,56	280,88364494	15/05/2014	293.756.275	0,70%	Não há
MAPFRE Prevision Multi Plus Prev FIC FI	0,01	0,99	13,80	2,23	10,78	13,73	31,02	-2,75	18,56	11,03	328,34024241	10/05/2011	7.933.120	1,60%	Não há
MAPFRE Invest RF Prev FIC FI	0,08	0,74	12,38	1,02	12,99	24,11	41,52	9,34	14,02	11,29	333,44765058	31/05/2011	53.206.577	1,40%	Não há
MAPFRE Invest Multi Prev FIC FI	0,04	1,01	14,90	2,01	12,92	19,76	39,49	-0,48	16,15	10,01	6,89045938	10/06/2011	237.352.705	1,70%	Não há

Indicadores Econômicos	Histórico de Evolução												
	Dia %	Mês %	Ano %	Mês Anterior %	Rent.12 meses %	Rent.24 meses %	Rent.36 meses %	Ano 2024 %	Ano 2023 %	Ano 2022 %			
CDI	0,06	0,61	12,44	1,22	13,48	25,78	42,51	10,87	13,05	12,37			
SMALL CAP	-0,92	2,33	30,82	0,43	20,58	4,99	11,40	-25,03	17,12	-15,05			
Ibovespá Fechamento	-0,47	4,98	30,52	2,26	24,93	23,30	39,57	-10,36	22,28	4,68			
Dólar Comercial								27,91	-7,21	-6,50			
IMA-B	-0,03	0,62	10,11	1,03	9,80	18,60	32,30	6,16	12,13	9,78			

INFORMAÇÕES RELEVANTES: A RENTABILIDADE DIVULGADA É LÍQUIDA DE TAXA DE ADMINISTRAÇÃO TAXADE PERFORMANCE, MAS NÃO É LÍQUIDA DE IMPOSTOS. O MÉTODO DE CÁLCULO PARA APURAÇÃO DA RENTABILIDADE É REALIZADO ATRAVÉS DA VARIAÇÃO PERCENTUAL ENTRE O VALOR DA COTA INICIAL E A COTA FINAL DO FUNDO NO PERÍODO AVALIADO E OS FUNDOS TEM COMO BASE O CRITÉRIO DE ANO PADRÃO DE 252 DIAS ÚTEIS. OS VALORES DE COTA S ão disponibilizados pelo ADMINISTRADOR FIDUCIÁRIO BNY MELLON. GESTOR: MAPFRE INVESTIMENTOS LTDA. / ADMINISTRADOR: BNY MELLON / CUSTODIANTE:BNY MELLON. FUNDOS DE INVESTIMENTO NÃO CONTAM COM GARANTIA DO ADMINISTRADOR DO FUNDO, DO GESTOR DA CARTEIRA, DE QUALQUER MECANISMO DE SEG URO OU, AINDA, DO FUNDO GARANTIDOR DE CRÉDITOS – FGC / A RENTABILIDADE OBTIDA NO PASSADO NÃO REPRESENTA GARANTIA DE RENTABILIDADE FUTURA / AO INVESTIDOR É RECOMENDADA A LEITURA CUIDADOSA DO REGULAMENTO, FORMULÁRIO DE INFORMAÇÕES ESSENCIAIS, FORMULÁRIO DE INFORMAÇÕES COMPLEMENTARES E DEMONSTRATIVO DE DESEMPENHO DO FUNDO DE INVESTIMENTO ANTES DE REALIZAR A APLICAÇÃO DE RECURSOS.