




Fundos Abertos	17/12/2025														
	Dia%	Mês %	Ano %	Mês Anterior %	Rent. 12 meses %	Rent. 24 meses %	Rent. 36 meses %	Ano 2024 %	Ano 2023 %	Ano 2022 %	Cota	Início de Atividade	PL Atual R\$	Tx. De Adm. a.a.	Tx. De Performance
Referenciado DI															
MAPFRE FIRF REFERENCIADO DI	0,05	0,75	13,58	1,22	13,58	26,03	42,18	10,96	12,81	12,33	5,05417144	19/03/2007	171.608.606	0,75%	Não há
MAPFRE CONFIANÇA FIRF REF CRED PRIV	0,06	0,79	14,51	1,29	14,51	28,85	36,11	12,52	5,63	-	1,36107846	01/08/2023	9.547.035.482	0,35%	Não há
Renda Fixa															
MAPFRE RF FI	0,03	0,77	14,11	1,24	14,11	25,61	43,59	10,07	14,31	12,03	6,40504624	19/03/2007	2.326.874.119	0,45%	Não há
Multimercado															
MAPFRE Inversion FI Multimercado	-0,02	1,33	17,83	2,43	17,83	12,60	37,67	-4,44	22,27	11,22	11,53087450	09/01/2006	48.925.169	2,00%	20% sobre o excedente do CDI
Cambial															
MAPFRE FI Cambial	0,98	3,63	-5,54	1,54	-5,54	26,97	23,68	34,42	-2,59	-3,22	3,23363157	15/05/2014	19.766.168	0,17%	Não há
Ações															
MAPFRE FI Ações	-1,02	0,49	32,71	9,25	32,71	25,98	48,14	-5,07	17,60	-3,16	6,29647811	06/11/2008	6.917.318	2,50%	20% sobre o excedente IBX 100
MAPFRE FI Ações Small	-0,88	3,34	10,99	5,36	10,99	11,74	41,32	0,68	26,47	-5,51	11,32042748	21/11/2008	11.763.324	2,50%	20% sobre excedente Small Cap

Fundos do Segmento Previdenciário	Dia%	Mês %	Ano %	Mês Anterior %	Rent. 12 meses %	Rent. 24 meses %	Rent. 36 meses %	Ano 2024%	Ano 2023%	Ano 2022%	Cota	Início de Atividade	PL Atual R\$	Tx. De Adm. a.a.	Tx. De Performance
MAPFRE Corporate RF Prev FI	0,03	0,75	13,42	1,01	13,42	23,69	40,98	9,06	13,98	10,98	8,45991654	02/08/2004	790.981.132	1,00%	Não há
MAPFRE Corporate Mult. Prev FIC	-0,07	1,13	15,26	1,88	15,26	15,58	35,26	0,28	17,03	10,83	8,83907049	04/05/2005	205.237.187	1,40%	Não há
MAPFRE Corporate Mult. Plus Prev FIC	-0,12	1,41	18,02	2,41	18,02	16,88	41,03	-2,91	18,33	10,81	7,56005827	07/12/2007	72.330.305	1,90%	Não há
MAPFRE Corporate Governance FIM	-0,39	1,67	19,87	4,78	19,87	10,25	32,37	-8,02	20,06	9,46	6,63688228	07/07/2006	84.067.075	1,90%	Não há
MAPFRE Prevision FIC de FIRF PREV	0,03	0,77	13,80	1,03	13,80	24,61	42,32	9,51	14,21	11,47	6,67637044	04/05/2006	546.810.357	0,80%	Não há
MAPFRE Prevision Multi Prev FIC FI	-0,07	1,14	15,41	1,89	15,41	15,91	35,86	0,43	17,21	11,00	354,37018267	10/06/2011	30.286.034	1,20%	Não há
MAPFRE Prevision DI FIC FIRF Prev	0,06	0,77	13,96	1,24	13,96	26,84	43,60	11,30	13,21	12,56	284,21357270	15/05/2014	302.575.966	0,70%	Não há
MAPFRE Prevision Multi Plus Prev FIC FI	-0,13	1,30	15,82	2,23	15,82	12,64	33,55	-2,75	18,56	11,03	334,17864641	10/05/2011	7.777.934	1,60%	Não há
MAPFRE Invest RF Prev FIC FI	0,03	0,76	13,63	1,02	13,63	24,25	41,67	9,34	14,02	11,29	337,15650562	31/05/2011	54.749.673	1,40%	Não há
MAPFRE Invest Multi Prev FIC FI	-0,07	1,21	16,87	2,01	16,87	18,91	41,15	-0,48	16,15	10,01	7,00861531	10/06/2011	239.912.691	1,70%	Não há

Indicadores Econômicos	Histórico de Evolução										 Autorregulação ANBIMA	 Autorregulação ANBIMA Gestão de Recursos	 Autorregulação ANBIMA Distribuição de Produtos de Investimento
	Dia %	Mês %	Ano %	Mês Anterior %	Rent.12 meses %	Rent.24 meses %	Rent.36 meses %	Ano 2024 %	Ano 2023 %	Ano 2022 %			
CDI	0,06	0,72	13,75	1,22	13,75	26,12	42,57	10,87	13,05	12,37			
SMALL CAP	-1,39	-5,56	28,02	0,43	28,02	-4,03	12,40	-25,03	17,12	-15,05			
Ibovespá Fechamento	-0,79	-1,10	30,80	2,26	30,80	17,25	43,37	-10,36	22,28	4,68			
Dólar Comercial								27,91	-7,21	-6,50			
IMA-B	-0,21	0,09	10,70	1,03	10,70	17,52	31,78	6,16	12,13	9,78			

INFORMAÇÕES RELEVANTES: A RENTABILIDADE DIVULGADA É LÍQUIDA DE TAXA DE ADMINISTRAÇÃO TAXADE PERFORMANCE, MAS NÃO É LÍQUIDA DE IMPOSTOS. O MÉTODO DE CÁLCULO PARA APURAÇÃO DA RENTABILIDADE É REALIZADO ATRAVÉS DA VARIAÇÃO PERCENTUAL ENTRE O VALOR DA COTA INICIAL E A COTA FINAL DO FUNDO NO PERÍODO AVALIADO E OS FUNDOS TEM COMO BASE O CRITÉRIO DE ANO PADRÃO DE 252 DIAS ÚTEIS. OS VALORES DE COTA S ão disponibilizados pelo ADMINISTRADOR FIDUCIÁRIO BNY MELLON. GESTOR: MAPFRE INVESTIMENTOS LTDA. / ADMINISTRADOR: BNY MELLON / CUSTODIANTE:BNY MELLON. FUNDOS DE INVESTIMENTO NÃO CONTAM COM GARANTIA DO ADMINISTRADOR DO FUNDO, DO GESTOR DA CARTEIRA, DE QUALQUER MECANISMO DE SEG URO OU, AINDA, DO FUNDO GARANTIDOR DE CRÉDITOS – FGC / A RENTABILIDADE OBTIDA NO PASSADO NÃO REPRESENTA GARANTIA DE RENTABILIDADE FUTURA / AO INVESTIDOR É RECOMENDADA A LEITURA CUIDADOSA DO REGULAMENTO, FORMULÁRIO DE INFORMAÇÕES ESSENCIAIS, FORMULÁRIO DE INFORMAÇÕES COMPLEMENTARES E DEMONSTRATIVO DE DESEMPENHO DO FUNDO DE INVESTIMENTO ANTES DE REALIZAR A APLICAÇÃO DE RECURSOS.