




Fundos Abertos	18/11/2025														
	Dia%	Mês %	Ano %	Mês Anterior %	Rent. 12 meses %	Rent. 24 meses %	Rent. 36 meses %	Ano 2024 %	Ano 2023 %	Ano 2022 %	Cota	Início de Atividade	PL Atual R\$	Tx. De Adm. a.a.	Tx. De Performance
Referenciado DI															
MAPFRE FIRF REFERENCIADO DI	0,05	0,69	12,34	1,22	13,29	25,76	42,17	10,96	12,81	12,33	4,99898297	19/03/2007	171.395.873	0,75%	Não há
MAPFRE CONFIANÇA FIRF REF CRED PRIV	0,06	0,73	13,21	1,29	14,29	28,65	34,56	12,52	5,63	-	1,34564655	01/08/2023	9.172.016.487	0,35%	Não há
Renda Fixa															
MAPFRE RF FI	0,04	0,72	12,88	1,24	13,56	25,51	43,55	10,07	14,31	12,03	6,33555795	19/03/2007	2.319.922.628	0,45%	Não há
Multimercado															
MAPFRE Inversion FI Multimercado	-0,05	-0,02	14,73	2,43	11,29	12,41	35,24	-4,44	22,27	11,22	11,22732786	09/01/2006	47.787.051	2,00%	20% sobre o excedente do CDI
Cambial															
MAPFRE FI Cambial	0,03	-0,83	-9,16	1,54	-6,17	21,09	21,19	34,42	-2,59	-3,22	3,10965338	15/05/2014	19.217.989	0,17%	Não há
Ações															
MAPFRE FI Ações	-0,59	0,18	25,09	9,25	16,98	27,98	34,71	-5,07	17,60	-3,16	5,93492956	06/11/2008	6.708.468	2,50%	20% sobre o excedente IBX 100
MAPFRE FI Ações Small	0,16	-3,67	3,42	5,36	-1,42	13,66	29,23	0,68	26,47	-5,51	10,54757705	21/11/2008	11.579.499	2,50%	20% sobre excedente Small Cap

Fundos do Segmento Previdenciário	Dia%	Mês %	Ano %	Mês Anterior %	Rent. 12 meses %	Rent. 24 meses %	Rent. 36 meses %	Ano 2024%	Ano 2023%	Ano 2022%	Cota	Início de Atividade	PL Atual R\$	Tx. De Adm. a.a.	Tx. De Performance
MAPFRE Corporate RF Prev FI	0,03	0,76	12,23	1,01	12,79	23,62	40,85	9,06	13,98	10,98	8,37108499	02/08/2004	783.272.408	1,00%	Não há
MAPFRE Corporate Mult. Prev FIC	-0,10	0,84	13,34	1,88	11,26	16,30	33,53	0,28	17,03	10,83	8,69190223	04/05/2005	202.984.973	1,40%	Não há
MAPFRE Corporate Mult. Plus Prev FIC	-0,14	0,94	15,60	2,41	12,71	17,79	38,15	-2,91	18,33	10,81	7,40509653	07/12/2007	71.165.158	1,90%	Não há
MAPFRE Corporate Governance FIM	-0,32	1,07	16,33	4,78	11,36	12,18	26,83	-8,02	20,06	9,46	6,44115370	07/07/2006	84.602.618	1,90%	Não há
MAPFRE Prevision FIC de FIRF PREV	0,04	0,79	12,57	1,03	13,19	24,52	42,22	9,51	14,21	11,47	6,60446485	04/05/2006	540.618.533	0,80%	Não há
MAPFRE Prevision Multi Prev FIC FI	-0,10	0,85	13,48	1,89	11,40	16,65	34,13	0,43	17,21	11,00	348,43999594	10/06/2011	29.900.152	1,20%	Não há
MAPFRE Prevision DI FIC FIRF Prev	0,05	0,71	12,68	1,24	13,65	26,56	43,58	11,30	13,21	12,56	281,03548380	15/05/2014	294.119.354	0,70%	Não há
MAPFRE Prevision Multi Plus Prev FIC FI	-0,15	0,84	13,63	2,23	10,61	13,56	30,83	-2,75	18,56	11,03	327,85467370	10/05/2011	7.922.508	1,60%	Não há
MAPFRE Invest RF Prev FIC FI	0,03	0,78	12,42	1,02	13,03	24,15	41,57	9,34	14,02	11,29	333,56343911	31/05/2011	53.264.554	1,40%	Não há
MAPFRE Invest Multi Prev FIC FI	-0,09	0,92	14,79	2,01	12,82	19,65	39,36	-0,48	16,15	10,01	6,88415494	10/06/2011	237.177.431	1,70%	Não há

Indicadores Econômicos	Histórico de Evolução												
	Dia %	Mês %	Ano %	Mês Anterior %	Rent.12 meses %	Rent.24 meses %	Rent.36 meses %	Ano 2024 %	Ano 2023 %	Ano 2022 %			
CDI	0,06	0,66	12,50	1,22	13,54	25,85	42,59	10,87	13,05	12,37			
SMALL CAP	0,08	2,41	30,93	0,43	20,68	5,07	11,50	-25,03	17,12	-15,05			
Ibovespá Fechamento	-0,30	4,67	30,13	2,26	24,55	22,93	39,15	-10,36	22,28	4,68			
Dólar Comercial								27,91	-7,21	-6,50			
IMA-B	0,07	0,69	10,18	1,03	9,87	18,68	32,38	6,16	12,13	9,78			

INFORMAÇÕES RELEVANTES: A RENTABILIDADE DIVULGADA É LÍQUIDA DE TAXA DE ADMINISTRAÇÃO TAXADE PERFORMANCE, MAS NÃO É LÍQUIDA DE IMPOSTOS. O MÉTODO DE CÁLCULO PARA APURAÇÃO DA RENTABILIDADE É REALIZADO ATRAVÉS DA VARIAÇÃO PERCENTUAL ENTRE O VALOR DA COTA INICIAL E A COTA FINAL DO FUNDO NO PERÍODO AVALIADO E OS FUNDOS TEM COMO BASE O CRITÉRIO DE ANO PADRÃO DE 252 DIAS ÚTEIS. OS VALORES DE COTA S ão disponibilizados pelo ADMINISTRADOR FIDUCIÁRIO BNY MELLON. GESTOR: MAPFRE INVESTIMENTOS LTDA. / ADMINISTRADOR: BNY MELLON / CUSTODIANTE:BNY MELLON. FUNDOS DE INVESTIMENTO NÃO CONTAM COM GARANTIA DO ADMINISTRADOR DO FUNDO, DO GESTOR DA CARTEIRA, DE QUALQUER MECANISMO DE SEG URO OU, AINDA, DO FUNDO GARANTIDOR DE CRÉDITOS – FGC / A RENTABILIDADE OBTIDA NO PASSADO NÃO REPRESENTA GARANTIA DE RENTABILIDADE FUTURA / AO INVESTIDOR É RECOMENDADA A LEITURA CUIDADOSA DO REGULAMENTO, FORMULÁRIO DE INFORMAÇÕES ESSENCIAIS, FORMULÁRIO DE INFORMAÇÕES COMPLEMENTARES E DEMONSTRATIVO DE DESEMPENHO DO FUNDO DE INVESTIMENTO ANTES DE REALIZAR A APLICAÇÃO DE RECURSOS.