




Fundos Abertos	19/11/2025														
	Dia%	Mês %	Ano %	Mês Anterior %	Rent. 12 meses %	Rent. 24 meses %	Rent. 36 meses %	Ano 2024 %	Ano 2023 %	Ano 2022 %	Cota	Início de Atividade	PL Atual R\$	Tx. De Adm. a.a.	Tx. De Performance
Referenciado DI															
MAPFRE FIRF REFERENCIADO DI	0,05	0,74	12,40	1,22	13,35	25,82	42,24	10,96	12,81	12,33	5,00156612	19/03/2007	171.484.039	0,75%	Não há
MAPFRE CONFIANZA FIRF REF CRED PRIV	0,06	0,79	13,28	1,29	14,36	28,73	34,64	12,52	5,63	-	1,34640853	01/08/2023	9.181.527.551	0,35%	Não há
Renda Fixa															
MAPFRE RF FI	0,07	0,79	12,95	1,24	13,64	25,59	43,65	10,07	14,31	12,03	6,33990000	19/03/2007	2.326.380.449	0,45%	Não há
Multimercado															
MAPFRE Inversion FI Multimercado	-0,04	-0,06	14,68	2,43	11,25	12,36	35,19	-4,44	22,27	11,22	11,22264283	09/01/2006	47.722.902	2,00%	20% sobre o excedente do CDI
Cambial															
MAPFRE FI Cambial	0,28	-0,56	-8,91	1,54	-5,91	21,43	21,53	34,42	-2,59	-3,22	3,11832797	15/05/2014	19.270.279	0,17%	Não há
Ações															
MAPFRE FI Ações	-0,23	-0,05	24,80	9,25	16,71	27,69	34,40	-5,07	17,60	-3,16	5,92135083	06/11/2008	6.651.311	2,50%	20% sobre o excedente IBX 100
MAPFRE FI Ações Small	-0,67	-4,31	2,72	5,36	-2,08	12,91	26,37	0,68	26,47	-5,51	10,47720159	21/11/2008	11.501.767	2,50%	20% sobre excedente Small Cap

Fundos do Segmento Previdenciário	Dia%	Mês %	Ano %	Mês Anterior %	Rent. 12 meses %	Rent. 24 meses %	Rent. 36 meses %	Ano 2024%	Ano 2023%	Ano 2022%	Cota	Início de Atividade	PL Atual R\$	Tx. De Adm. a.a.	Tx. De Performance
MAPFRE Corporate RF Prev FI	0,05	0,81	12,29	1,01	12,85	23,68	40,92	9,06	13,98	10,98	8,37540040	02/08/2004	783.485.907	1,00%	Não há
MAPFRE Corporate Mult. Prev FIC	-0,03	0,81	13,30	1,88	11,22	16,26	33,48	0,28	17,03	10,83	8,68893643	04/05/2005	202.917.012	1,40%	Não há
MAPFRE Corporate Mult. Plus Prev FIC	-0,06	0,88	15,53	2,41	12,64	17,72	38,07	-2,91	18,33	10,81	7,40079708	07/12/2007	71.126.441	1,90%	Não há
MAPFRE Corporate Governance FIM	-0,20	0,86	16,10	4,78	11,13	11,96	26,57	-8,02	20,06	9,46	6,42815224	07/07/2006	84.324.238	1,90%	Não há
MAPFRE Prevision FIC de FIRF PREV	0,05	0,84	12,63	1,03	13,25	24,59	42,29	9,51	14,21	11,47	6,60790471	04/05/2006	540.789.473	0,80%	Não há
MAPFRE Prevision Multi Prev FIC FI	-0,03	0,82	13,44	1,89	11,37	16,61	34,08	0,43	17,21	11,00	348,32272755	10/06/2011	29.699.740	1,20%	Não há
MAPFRE Prevision DI FIC FIRF Prev	0,05	0,76	12,74	1,24	13,71	26,63	43,65	11,30	13,21	12,56	281,18446979	15/05/2014	294.255.882	0,70%	Não há
MAPFRE Prevision Multi Plus Prev FIC FI	-0,07	0,77	13,55	2,23	10,54	13,48	30,74	-2,75	18,56	11,03	327,63808697	10/05/2011	7.919.767	1,60%	Não há
MAPFRE Invest RF Prev FIC FI	0,05	0,83	12,48	1,02	13,08	24,21	41,64	9,34	14,02	11,29	333,73514030	31/05/2011	53.295.676	1,40%	Não há
MAPFRE Invest Multi Prev FIC FI	-0,03	0,89	14,76	2,01	12,79	19,62	39,32	-0,48	16,15	10,01	6,88220111	10/06/2011	236.921.058	1,70%	Não há

Indicadores Econômicos	Histórico de Evolução												
	Dia %	Mês %	Ano %	Mês Anterior %	Rent.12 meses %	Rent.24 meses %	Rent.36 meses %	Ano 2024 %	Ano 2023 %	Ano 2022 %			
CDI	0,06	0,72	12,56	1,22	13,61	25,92	42,67	10,87	13,05	12,37			
SMALL CAP	-0,93	1,46	29,72	0,43	19,56	4,10	10,46	-25,03	17,12	-15,05			
Ibovespá Fechamento	-0,73	3,91	29,18	2,26	23,64	22,03	38,13	-10,36	22,28	4,68			
Dólar Comercial								27,91	-7,21	-6,50			
IMA-B	0,07	0,76	10,25	1,03	9,94	18,76	32,47	6,16	12,13	9,78			

INFORMAÇÕES RELEVANTES: A RENTABILIDADE DIVULGADA É LÍQUIDA DE TAXA DE ADMINISTRAÇÃO TAXADE PERFORMANCE, MAS NÃO É LÍQUIDA DE IMPOSTOS. O MÉTODO DE CÁLCULO PARA APURAÇÃO DA RENTABILIDADE É REALIZADO ATRAVÉS DA VARIAÇÃO PERCENTUAL ENTRE O VALOR DA COTA INICIAL E A COTA FINAL DO FUNDO NO PERÍODO AVALIADO E OS FUNDOS TEM COMO BASE O CRITÉRIO DE ANO PADRÃO DE 252 DIAS ÚTEIS. OS VALORES DE COTA S ão disponibilizados pelo ADMINISTRADOR FIDUCIÁRIO BNY MELLON. GESTOR: MAPFRE INVESTIMENTOS LTDA. / ADMINISTRADOR: BNY MELLON / CUSTODIANTE:BNY MELLON. FUNDOS DE INVESTIMENTO NÃO CONTAM COM GARANTIA DO ADMINISTRADOR DO FUNDO, DO GESTOR DA CARTEIRA, DE QUALQUER MECANISMO DE SEG URO OU, AINDA, DO FUNDO GARANTIDOR DE CRÉDITOS – FGC / A RENTABILIDADE OBTIDA NO PASSADO NÃO REPRESENTA GARANTIA DE RENTABILIDADE FUTURA / AO INVESTIDOR É RECOMENDADA A LEITURA CUIDADOSA DO REGULAMENTO, FORMULÁRIO DE INFORMAÇÕES ESSENCIAIS, FORMULÁRIO DE INFORMAÇÕES COMPLEMENTARES E DEMONSTRATIVO DE DESEMPENHO DO FUNDO DE INVESTIMENTO ANTES DE REALIZAR A APLICAÇÃO DE RECURSOS.