







Fundos Abertos	24/10/2025														
	Dia%	Mês %	Ano %	Mês Anterior %	Rent. 12 meses %	Rent. 24 meses %	Rent. 36 meses %	Ano 2024 %	Ano 2023 %	Ano 2022 %	Cota	Início de Atividade	PL Atual R\$	Tx. De Adm. a.a.	Tx. De Performance
Referenciado DI															
MAPFRE FIRF REFERENCIADO DI	0,05	0,98	11,31	1,22	13,45	25,72	42,27	10,96	12,81	12,33	4,95296655	19/03/2007	178.616.498	0,75%	Não há
MAPFRE CONFIANÇA FIRF REF CRED PRIV	0,06	1,03	12,10	1,29	14,25	28,79	-	12,52	5,63	-	1,33240091	01/08/2023	8.593.814.225	0,35%	Não há
Renda Fixa															
MAPFRE RF FI	0,07	0,95	11,75	1,17	13,15	25,68	43,48	10,07	14,31	12,03	6,27231270	19/03/2007	2.346.054.170	0,45%	Não há
Multimercado															
MAPFRE Inversion FI Multimercado	0,21	1,17	13,34	1,41	7,39	15,78	32,90	-4,44	22,27	11,22	11,09120689	09/01/2006	47.754.468	2,00%	20% sobre o excedente do CDI
Cambial															
MAPFRE FI Cambial	0,20	1,67	-8,28	-1,40	-1,13	20,14	24,19	34,42	-2,59	-3,22	3,13988806	15/05/2014	19.466.835	0,17%	Não há
Ações															
MAPFRE FI Ações	0,45	4,16	19,04	3,99	9,44	35,80	11,24	-5,07	17,60	-3,16	5,64811160	06/11/2008	6.794.478	2,50%	20% sobre o excedente IBX 100
MAPFRE FI Ações Small	0,66	1,23	3,15	1,03	-1,87	23,98	8,80	0,68	26,47	-5,51	10,52050343	21/11/2008	11.865.895	2,50%	20% sobre excedente Small Cap

Fundos do Segmento Previdenciário	Dia%	Mês %	Ano %	Mês Anterior %	Rent. 12 meses %	Rent. 24 meses %	Rent. 36 meses %	Ano 2024%	Ano 2023%	Ano 2022%	Cota	Início de Atividade	PL Atual R\$	Tx. De Adm. a.a.	Tx. De Performance
MAPFRE Corporate RF Prev FI	0,03	0,67	11,01	1,16	12,23	23,65	40,44	9,06	13,98	10,98	8,28003568	02/08/2004	777.284.737	1,00%	Não há
MAPFRE Corporate Mult. Prev FIC	0,17	0,81	11,21	1,45	8,34	17,89	30,37	0,28	17,03	10,83	8,52856443	04/05/2005	200.048.419	1,40%	Não há
MAPFRE Corporate Mult. Plus Prev FIC	0,23	1,03	12,99	1,69	8,90	20,22	34,34	-2,91	18,33	10,81	7,23786599	07/12/2007	69.739.474	1,90%	Não há
MAPFRE Corporate Governance FIM	0,76	2,28	12,35	2,28	5,13	15,84	19,37	-8,02	20,06	9,46	6,22071491	07/07/2006	82.052.786	1,90%	Não há
MAPFRE Prevision FIC de FIRF PREV	0,03	0,69	11,31	1,19	12,62	24,52	41,86	9,51	14,21	11,47	6,53061598	04/05/2006	541.347.759	0,80%	Não há
MAPFRE Prevision Multi Prev FIC FI	0,17	0,82	11,34	1,46	8,48	18,25	30,96	0,43	17,21	11,00	341,86118388	10/06/2011	29.566.615	1,20%	Não há
MAPFRE Prevision DI FIC FIRF Prev	0,06	0,99	11,62	1,25	13,75	26,52	43,68	11,30	13,21	12,56	278,37169890	15/05/2014	288.813.157	0,70%	Não há
MAPFRE Prevision Multi Plus Prev FIC FI	0,23	0,89	11,21	1,51	6,88	15,88	27,22	-2,75	18,56	11,03	320,88877611	10/05/2011	7.786.525	1,60%	Não há
MAPFRE Invest RF Prev FIC FI	0,03	0,67	11,18	1,18	12,46	24,14	41,21	9,34	14,02	11,29	329,86476087	31/05/2011	52.181.188	1,40%	Não há
MAPFRE Invest Multi Prev FIC FI	0,18	0,91	12,52	1,57	9,87	21,30	36,08		16,15	10,01	6,74797895	10/06/2011	233.997.155	1,70%	Não há

Indicadores Econômicos	Histórico de Evolução											Autorregulação ANBIMA		Autorregulação ANBIMA		Autorregulação ANBIMA	Distribuição de Produtos de Investimento
	Dia %	Mês %	Ano %	Mês Anterior %	Rent.12 meses %	Rent.24 meses %	Rent.36 meses %	Ano 2024 %	Ano 2023 %	Ano 2022 %							
CDI	0,06	0,94	11,39	1,16	13,31	25,75	42,63	10,87	13,05	12,37		Autorregulação ANBIMA		Autorregulação ANBIMA		Autorregulação ANBIMA	Distribuição de Produtos de Investimento
SMALL CAP	0,70	-1,67	25,17	1,58	10,20	12,97	-5,37	-25,03	17,12	-15,05							
Ibovespa Fechamento	0,31	-0,04	21,52	3,40	12,69	29,19	25,97	-10,36	22,28	4,68							
Dólar Comercial																	
IMA-B	0,19	0,80	9,18	0,66	9,26	19,72	30,74	6,16	12,13	9,78							

INFORMAÇÕES RELEVANTES: A RENTABILIDADE DIVULGADA É LÍQUIDA DE TAXA DE ADMINISTRAÇÃO TAXADE PERFORMANCE, MAS NÃO É LÍQUIDA DE IMPOSTOS. O MÉTODO DE CÁLCULO PARA APURAÇÃO DA RENTABILIDADE É REALIZADO ATRAVÉS DA VARIAÇÃO PERCENTUAL ENTRE O VALOR DA COTA INICIAL E A COTA FINAL DO FUNDO NO PERÍODO AVALIADO E OS FUNDOS TEM COMO BASE O CRITÉRIO DE ANO PADRÃO DE 252 DIAS ÚTEIS. OS VALORES DE COTA S ão disponibilizados pelo ADMINISTRADOR FIDUCIÁRIO BNY MELLON. GESTOR: MAPFRE INVESTIMENTOS LTDA. / ADMINISTRADOR: BNY MELLON / CUSTODIANTE:BNY MELLON. FUNDOS DE INVESTIMENTO NÃO CONTAM COM GARANTIA DO ADMINISTRADOR DO FUNDO, DO GESTOR DA CARTEIRA, DE QUALQUER MECANISMO DE SEG URO OU, AINDA, DO FUNDO GARANTIDOR DE CRÉDITOS – FGC / A RENTABILIDADE OBTIDA NO PASSADO NÃO REPRESENTA GARANTIA DE RENTABILIDADE FUTURA / AO INVESTIDOR É RECOMENDADA A LEITURA CUIDADOSA DO REGULAMENTO, FORMULÁRIO DE INFORMAÇÕES ESSENCIAIS, FORMULÁRIO DE INFORMAÇÕES COMPLEMENTARES E DEMONSTRATIVO DE DESEMPENHO DO FUNDO DE INVESTIMENTO ANTES DE REALIZAR A APLICAÇÃO DE RECURSOS.