




Fundos Abertos	26/11/2025														
	Dia%	Mês %	Ano %	Mês Anterior %	Rent. 12 meses %	Rent. 24 meses %	Rent. 36 meses %	Ano 2024 %	Ano 2023 %	Ano 2022 %	Cota	Início de Atividade	PL Atual R\$	Tx. De Adm. a.a.	Tx. De Performance
Referenciado DI															
MAPFRE FIRF REFERENCIADO DI	0,05	0,99	12,68	1,22	13,63	26,13	42,59	10,96	12,81	12,33	5,01386925	19/03/2007	171.975.379	0,75%	Não há
MAPFRE CONFIANÇA FIRF REF CRED PRIV	0,06	1,03	13,54	1,29	14,63	29,03	34,96	12,52	5,63	-	1,34959027	01/08/2023	9.246.261.918	0,35%	Não há
Renda Fixa															
MAPFRE RF FI	0,06	0,99	13,19	1,24	13,88	25,85	43,94	10,07	14,31	12,03	6,35293173	19/03/2007	2.322.733.871	0,45%	Não há
Multimercado															
MAPFRE Inversion FI Multimercado	0,48	0,49	15,32	2,43	11,87	12,99	35,94	-4,44	22,27	11,22	11,28519847	09/01/2006	47.650.696	2,00%	20% sobre o excedente do CDI
Cambial															
MAPFRE FI Cambial	-0,63	-0,38	-8,75	1,54	-5,74	21,64	21,74	34,42	-2,59	-3,22	3,12381005	15/05/2014	19.343.850	0,17%	Não há
Ações															
MAPFRE FI Ações	2,05	2,58	28,08	9,25	19,78	31,04	37,93	-5,07	17,60	-3,16	6,07680509	06/11/2008	6.943.655	2,50%	20% sobre o excedente IBX 100
MAPFRE FI Ações Small	1,86	-2,45	4,73	5,36	-0,17	15,11	30,88	0,68	26,47	-5,51	10,68158551	21/11/2008	11.679.752	2,50%	20% sobre excedente Small Cap

Fundos do Segmento Previdenciário	Dia%	Mês %	Ano %	Mês Anterior %	Rent. 12 meses %	Rent. 24 meses %	Rent. 36 meses %	Ano 2024%	Ano 2023%	Ano 2022%	Cota	Início de Atividade	PL Atual R\$	Tx. De Adm. a.a.	Tx. De Performance
MAPFRE Corporate RF Prev FI	0,04	1,02	12,51	1,01	13,07	23,93	41,21	9,06	13,98	10,98	8,39224196	02/08/2004	784.759.878	1,00%	Não há
MAPFRE Corporate Mult. Prev FIC	0,28	1,25	13,80	1,88	11,70	16,76	34,06	0,28	17,03	10,83	8,72672210	04/05/2005	203.920.413	1,40%	Não há
MAPFRE Corporate Mult. Plus Prev FIC	0,38	1,41	16,14	2,41	13,24	18,35	38,80	-2,91	18,33	10,81	7,44018916	07/12/2007	71.556.745	1,90%	Não há
MAPFRE Corporate Governance FIM	0,99	2,04	17,45	4,78	12,43	13,26	28,04	-8,02	20,06	9,46	6,50304811	07/07/2006	83.636.972	1,90%	Não há
MAPFRE Prevision FIC de FIRF PREV	0,04	1,05	12,87	1,03	13,49	24,85	42,59	9,51	14,21	11,47	6,62170867	04/05/2006	541.935.649	0,80%	Não há
MAPFRE Prevision Multi Prev FIC FI	0,28	1,26	13,94	1,89	11,85	17,12	34,67	0,43	17,21	11,00	349,84384744	10/06/2011	29.837.291	1,20%	Não há
MAPFRE Prevision DI FIC FIRF Prev	0,06	1,01	13,02	1,24	14,00	26,95	44,01	11,30	13,21	12,56	281,88154073	15/05/2014	296.722.870	0,70%	Não há
MAPFRE Prevision Multi Plus Prev FIC FI	0,37	1,27	14,12	2,23	11,10	14,05	31,40	-2,75	18,56	11,03	329,27963117	10/05/2011	7.967.502	1,60%	Não há
MAPFRE Invest RF Prev FIC FI	0,04	1,04	12,71	1,02	13,32	24,47	41,93	9,34	14,02	11,29	334,42419727	31/05/2011	54.390.439	1,40%	Não há
MAPFRE Invest Multi Prev FIC FI	0,28	1,35	15,29	2,01	13,30	20,16	39,96	-0,48	16,15	10,01	6,91368071	10/06/2011	238.136.645	1,70%	Não há

Indicadores Econômicos	Histórico de Evolução												
	Dia %	Mês %	Ano %	Mês Anterior %	Rent.12 meses %	Rent.24 meses %	Rent.36 meses %	Ano 2024 %	Ano 2023 %	Ano 2022 %			
CDI	0,06	0,94	12,81	1,22	13,86	26,20	42,99	10,87	13,05	12,37			
SMALL CAP	2,17	4,59	33,72	0,43	23,25	7,31	13,87	-25,03	17,12	-15,05			
Ibovespá Fechamento	1,70	6,03	31,82	2,26	26,17	24,52	40,96	-10,36	22,28	4,68			
Dólar Comercial								27,91	-7,21	-6,50			
IMA-B	0,12	1,07	10,59	1,03	10,28	19,12	32,88	6,16	12,13	9,78			

INFORMAÇÕES RELEVANTES: A RENTABILIDADE DIVULGADA É LÍQUIDA DE TAXA DE ADMINISTRAÇÃO TAXADE PERFORMANCE, MAS NÃO É LÍQUIDA DE IMPOSTOS. O MÉTODO DE CÁLCULO PARA APURAÇÃO DA RENTABILIDADE É REALIZADO ATRAVÉS DA VARIAÇÃO PERCENTUAL ENTRE O VALOR DA COTA INICIAL E A COTA FINAL DO FUNDO NO PERÍODO AVALIADO E OS FUNDOS TEM COMO BASE O CRITÉRIO DE ANO PADRÃO DE 252 DIAS ÚTEIS. OS VALORES DE COTA S ão disponibilizados pelo ADMINISTRADOR FIDUCIÁRIO BNY MELLON. GESTOR: MAPFRE INVESTIMENTOS LTDA. / ADMINISTRADOR: BNY MELLON / CUSTODIANTE:BNY MELLON. FUNDOS DE INVESTIMENTO NÃO CONTAM COM GARANTIA DO ADMINISTRADOR DO FUNDO, DO GESTOR DA CARTEIRA, DE QUALQUER MECANISMO DE SEG URO OU, AINDA, DO FUNDO GARANTIDOR DE CRÉDITOS – FGC / A RENTABILIDADE OBTIDA NO PASSADO NÃO REPRESENTA GARANTIA DE RENTABILIDADE FUTURA / AO INVESTIDOR É RECOMENDADA A LEITURA CUIDADOSA DO REGULAMENTO, FORMULÁRIO DE INFORMAÇÕES ESSENCIAIS, FORMULÁRIO DE INFORMAÇÕES COMPLEMENTARES E DEMONSTRATIVO DE DESEMPENHO DO FUNDO DE INVESTIMENTO ANTES DE REALIZAR A APLICAÇÃO DE RECURSOS.