MAPFRE | Previdência

:: MAPFRE CORPORATE PREV FI RENDA FIXA

31/03/2025

Características

CNPJ: 06.081.503/0001-15
Gestão: MAPFRE Investimentos
Administrador: BNY Mellon Serviços Financeiros
Taxa de Administração: 1%
Taxa de Administração (Máxima): 1%
Classificação Anbima: Previdência Renda Fixa Duração Livre Grau de Investimento
Código de Referência: 139750
Início do Fundo: 26/05/2004

Informações Operacionais

Aplicação Mínima: R$ 0,00
Aplicação Adicional: R$ 0,00
Saldo Mínimo: R$ 0,00
Resgate Mínimo: R$ 0,00
Conversão da Cota para Aplicação: D+0
Conversão da Cota para Resgate: D+0
Disponibilização dos Recursos Resgatados: D+0

Retorno (%)	Mês	Ano	12 meses	24 meses	36 meses	mar/25	fev/25	jan/25	dez/24	nov/24	out/24	set/24	ago/24	jul/24	jun/24	mai/24	abr/24
Fundo	0,96	3,28	9,85	24,62	39,54	0,96	1,02	1,27	0,50	0,60	0,60	0,64	0,93	0,91	0,60	0,70	0,76
% do CDI	99,96	110,05	87,84	97,44	94,44	99,96	103,63	125,62	53,74	75,48	64,13	76,46	107,01	100,54	75,66	83,53	86,07
CDI	0,96	2,98	11,22	25,27	41,87	0,96	0,99	1,01	0,93	0,79	0,93	0,83	0,87	0,91	0,79	0,83	0,89

Risco x Retorno (12 meses)	Cota	PL (R$ mil)	PL Médio (R$ mil)	Volatilidade	Perda Máxima	VaR	Beta	Tracking Error	Retorno Máximo	Retorno Mínimo	Vezes Acima do Benchmark
Fundo	7,70398188	757.722,04	740.365,98	0,58%	-0,14%	0,28%	1,54	0,57%	1,27%	0,50%	4
CDI	-	-	-	0,06%	-	0,03%	1,00	0,00%	1,01%	0,79%	0

Gráficos

Fundo CDI

Retorno Mensal - 01/04/2024 a 31/03/2025 (mensal)

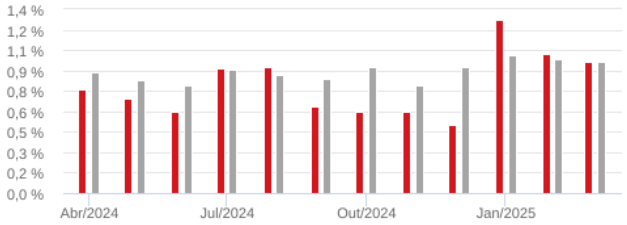

Retorno Acumulado - 02/04/2024 a 31/03/2025 (diária)

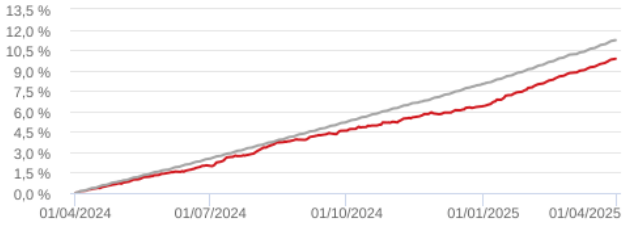

Volatilidade Anualizada - 02/04/2024 a 31/03/2025 (diária)

Risco x Retorno - 02/04/2024 a 31/03/2025 (diária)

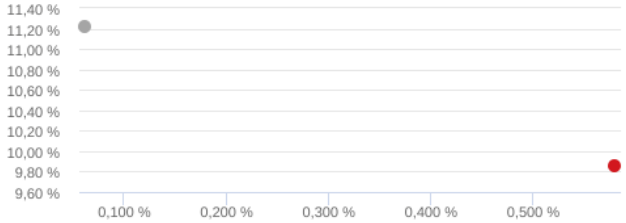

Patrimônio Líquido (R$ Milhões) - 02/04/2024 a 31/03/2025 (diária)

Fluxo Mensal (R$ Milhões) - 01/04/2024 a 31/03/2025 (mensal)

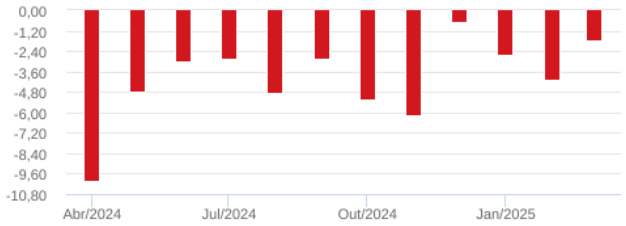

Composição da Carteira por Tipo de Aplicação (% do PL)

fev/2025

Tipo de Aplicação	fev/25	jan/25	dez/24	nov/24	out/24	set/24	ago/24	jul/24
Títulos Públicos	47,25%	45,01%	44,36%	46,27%	50,66%	50,26%	50,08%	49,89%

Fundos de investimento não contam com garantia do administrador do fundo, do gestor da carteira, de qualquer mecanismo de seguro ou, ainda, do fundo garantidor de créditos - FGC. A rentabilidade obtida no passado não representa garantia de rentabilidade futura. A rentabilidade divulgada não é líquida de impostos. É recomendada a leitura cuidadosa do regulamento do fundo, do formulário de informações complementares e da lâmina de informações essenciais pelo investidor ao aplicar seus recursos. Os investidores devem estar preparados para aceitar os riscos inerentes aos diversos mercados em que os fundos atuam e, consequentemente, possíveis variações no patrimônio investido. O administrador não se responsabiliza por erros ou omissões neste material, bem como pelas informações nele contidas e nem mesmo por decisões dos investidores a respeito do assunto presente neste material nem por ato ou fato de profissionais que sejam consultados. Para avaliação da performance de um fundo de investimento, é recomendável a análise de, no mínimo, 12 (doze) meses.

MAPFRE | Previdência

:: MAPFRE CORPORATE PREV FI RENDA FIXA

31/03/2025

Depósitos a prazo e outros títulos de IF	36,62%	39,34%	44,42%	42,60%	39,71%	38,13%	38,51%	37,45%
Operações Compromissadas	13,56%	13,12%	8,73%	5,93%	6,52%	8,50%	8,31%	9,64%
Debêntures	2,65%	2,62%	2,62%	2,84%	3,22%	3,18%	3,16%	3,13%
Mercado Futuro - Posições vendidas	0,20%	-0,05%	0,20%	0,06%	0,08%	0,09%	0,26%	-0,13%
Valores a receber	0,01%	0,01%	0,00%	2,50%	0,01%	0,04%	0,05%	0,00%
Disponibilidades	0,00%	0,00%	0,00%	0,00%	0,00%	0,00%	0,00%	0,00%
Valores a pagar	-0,09%	-0,10%	-0,09%	-0,08%	-0,10%	-0,09%	-0,09%	-0,14%
Mercado Futuro - Posições compradas	-0,20%	0,05%	-0,24%	-0,13%	-0,09%	-0,11%	-0,29%	0,15%
Patrimônio Líquido (R$ mil)	752.250,09	748.663,66	741.911,11	738.898,36	740.627,87	741.451,18	739.594,73	737.570,53
Data da Divulgação	13/03/2025	12/02/2025	10/01/2025	09/12/2024	08/11/2024	09/10/2024	10/09/2024	09/08/2024

Composição da Carteira Consolidada - Tipo (%) fev/2025

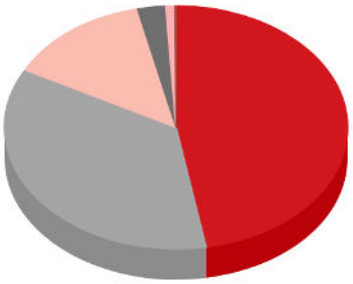

Títulos Federais	47,25 %
Títulos Privados	35,67 %
Operação compromissada	13,56 %
Debêntures	2,65 %
Outros	0,86 %
Derivativos	0,10 %
Valores a pagar/receber	-0,08 %

Fundos de investimento não contam com garantia do administrador do fundo, do gestor da carteira, de qualquer mecanismo de seguro ou, ainda, do fundo garantidor de créditos - FGC. A rentabilidade obtida no passado não representa garantia de rentabilidade futura. A rentabilidade divulgada não é líquida de impostos. É recomendada a leitura cuidadosa do regulamento do fundo, do formulário de informações complementares e da lâmina de informações essenciais pelo investidor ao aplicar seus recursos. Os investidores devem estar preparados para aceitar os riscos inerentes aos diversos mercados em que os fundos atuam e, consequentemente, possíveis variações no patrimônio investido. O administrador não se responsabiliza por erros ou omissões neste material, bem como pelas informações nele contidas e nem mesmo por decisões dos investidores a respeito do assunto presente neste material nem por ato ou fato de profissionais que sejam consultados. Para avaliação da performance de um fundo de investimento, é recomendável a análise de, no mínimo, 12 (doze) meses.