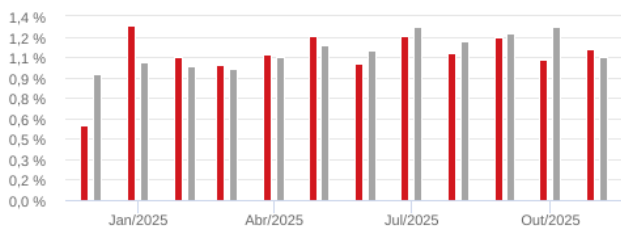


Características							Informações Operacionais											
CNPJ: 07.725.529/0001-11							Aplicação Mínima: R\$ 0,00											
Gestão: MAPFRE Investimentos							Aplicação Adicional: R\$ 0,00											
Administrador: BNY Mellon Serviços Financeiros							Saldo Mínimo: R\$ 0,00											
Taxa de Adm. e Gestão: 0,6%							Resgate Mínimo: R\$ 0,00											
Taxa de Adm. e Gestão (Máxima): Não possui							Conversão da Cota para Aplicação: D+0											
Classificação Anbima: Previdência Renda Fixa Duração Livre Crédito Livre							Conversão da Cota para Resgate: D+0											
Código de Referência: 156965							Disponibilização dos Recursos Resgatados: D+0											
Início do Fundo: 04/05/2006																		
Retorno (%)	48 meses	36 meses	Mês	12 meses	Ano	nov/25	out/25	set/25	ago/25	jul/25	jun/25	mai/25	abr/25	mar/25	fev/25	jan/25	dez/24	
Fundo	58,77	43,28	1,11	13,53	12,93	1,11	1,03	1,19	1,08	1,21	1,00	1,21	1,07	1,00	1,05	1,28	0,55	
% do CDI	97,33	99,97	105,12	96,45	99,95	105,12	80,79	97,68	93,08	94,57	91,16	106,35	101,80	103,60	106,44	126,87	59,26	
CDI	60,38	43,29	1,05	14,03	12,94	1,05	1,28	1,22	1,16	1,28	1,10	1,14	1,06	0,96	0,99	1,01	0,93	
Risco x Retorno (12 meses)	Cota	PL (R\$ mil)	PL Médio (R\$ mil)	Volatilidade	Perda Máxima	VaR	Beta	Tracking Error	Retorno Máximo	Retorno Mínimo	Vezes Acima do Benchmark							
Fundo	6,62542503	541.356,92	525.087,43	0,33%	-0,06%	0,16%	1,02	0,33%	1,28%	0,55%	6							
CDI	-	-	-	0,06%	-	0,03%	1,00	0,00%	1,28%	0,93%	0							
Gráficos																		

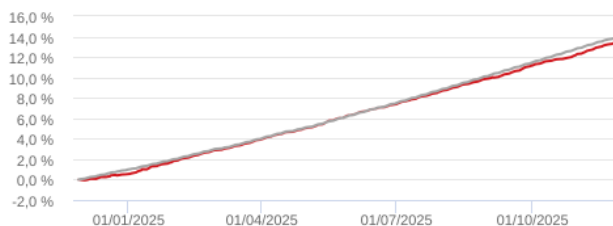
Gráficos

■ Fundo ■ CDI

Retorno Mensal - 01/12/2024 a 28/11/2025 (mensal)



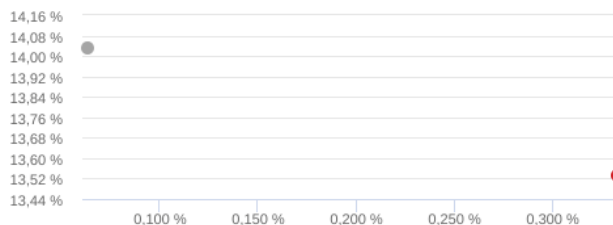
Retorno Acumulado - 29/11/2024 a 28/11/2025 (diária)



Volatilidade Anualizada - 29/11/2024 a 28/11/2025 (diária)



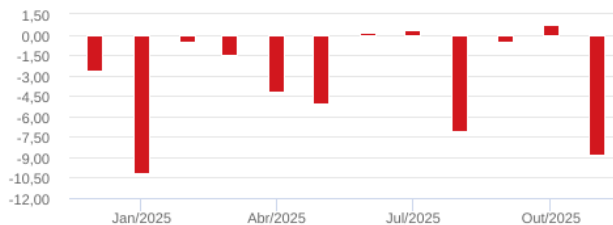
Risco x Retorno - 29/11/2024 a 28/11/2025 (diária)



Patrimônio Líquido (R\$ Milhões) - 29/11/2024 a 28/11/2025 (diária)



Fluxo Mensal (R\$ Milhões) - 01/12/2024 a 28/11/2025 (mensal)



Composição da Carteira por Tipo de Aplicação (% do PL)

jul/25

Tipo de Aplicação	jul/25	jun/25	mai/25	abr/25	mar/25	fev/25	jan/25	dez/24
Cotas de Fundos	100,05%	100,05%	100,05%	100,05%	100,05%	100,05%	100,06%	100,05%

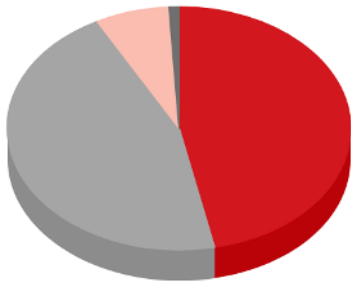
Fundos de investimento não contam com garantia do administrador do fundo, do gestor da carteira, de qualquer mecanismo de seguro ou, ainda, do fundo garantidor de créditos - FGC. A rentabilidade obtida no passado não representa garantia de rentabilidade futura. A rentabilidade divulgada não é líquida de impostos. É recomendada a leitura cuidadosa do regulamento do fundo, do formulário de informações complementares e da lâmina de informações essenciais pelo investidor ao aplicar seus recursos. Os investidores devem estar preparados para aceitar os riscos inerentes aos diversos mercados em que os fundos atuam e, consequentemente, possíveis variações no patrimônio investido. O administrador não se responsabiliza por erros ou omissões neste material, bem como pelas informações nele contidas e nem mesmo por decisões dos investidores a respeito do assunto presente neste material nem por ato ou fato de profissionais que sejam consultados. Para avaliação da performance de um fundo de investimento, é recomendável a análise de, no mínimo, 12 (doze) meses.

:: MAPFRE PREVISION PREV RESP LIMITADA FIF CIC RENDA FIXA

28/11/2025

Valores a receber	0,00%	0,00%	0,00%	0,01%	0,01%	0,01%	0,01%	0,00%
Disponibilidades	0,00%	0,00%	0,00%	0,00%	0,00%	0,00%	0,00%	0,00%
Valores a pagar	-0,06%	-0,05%	-0,05%	-0,06%	-0,06%	-0,06%	-0,06%	-0,06%
Patrimônio Líquido (R\$ mil)	533.314,39	526.570,51	521.199,87	519.991,70	518.593,39	514.957,70	510.093,21	513.702,25
Data da Divulgação	12/08/2025	09/07/2025	09/06/2025	12/05/2025	11/04/2025	13/03/2025	12/02/2025	10/01/2025

Composição da Carteira Consolidada - Classe (%)	jul/2025							
---	----------	--	--	--	--	--	--	--



CDI	46,70 %
Selic	45,39 %
Inflação	6,98 %
Outros	0,93 %

Fundos de investimento não contam com garantia do administrador do fundo, do gestor da carteira, de qualquer mecanismo de seguro ou, ainda, do fundo garantidor de créditos - FGC. A rentabilidade obtida no passado não representa garantia de rentabilidade futura. A rentabilidade divulgada não é líquida de impostos. É recomendada a leitura cuidadosa do regulamento do fundo, do formulário de informações complementares e da lâmina de informações essenciais pelo investidor ao aplicar seus recursos. Os investidores devem estar preparados para aceitar os riscos inerentes aos diversos mercados em que os fundos atuam e, consequentemente, possíveis variações no patrimônio investido. O administrador não se responsabiliza por erros ou omissões neste material, bem como pelas informações nele contidas e nem mesmo por decisões dos investidores a respeito do assunto presente neste material nem por ato ou fato de profissionais que sejam consultados. Para avaliação da performance de um fundo de investimento, é recomendável a análise de, no mínimo, 12 (doze) meses.