



## BNP PARIBAS FIC DE FI MAPFRE MAXI 20 MULTIMERCADO PREVIDENCIÁRIO

MATERIAL DE DIVULGAÇÃO: SETEMBRO/2020

Multimercado

### CARACTERÍSTICAS GERAIS

CNPJ: 02.918.923/0001-52  
Previdência Multimercados  
ANBIMA (Cód.: 67393)  
Público Alvo: PGBL e VGBL  
Regime de Cotas: Fechamento  
Início das Atividades: 27/03/2007

Tx. de Administração: 2,00% a.a.  
Tx. de Performance: Não há  
Tx. de Entrada / Saída: Não há

Aplicação: D+0  
Resgate (Conv./Pgto): D+0 / D+0  
Horário de Mov.: 14h30min  
Aplicação Inicial: Condições Mapfre  
Movimentação: Não há  
Saldo Mínimo: Não há  
Tributação: Não há incidência

Gestão: BNP Paribas Asset Management  
Administração: Banco BNP Paribas  
Custódia: Banco BNP Paribas  
Distribuição: Banco BNP Paribas

LEIA O FORMULÁRIO DE INFORMAÇÕES  
COMPLEMENTARES E O REGULAMENTO ANTES DE  
INVESTIR

### OBJETIVO E POLÍTICA DE INVESTIMENTO DO FUNDO

Prover poupança de longo prazo, investindo no mínimo 95% de seus recursos em fundos de investimento, sendo até 20% no BNP PARIBAS MASTER IBRX FIA e o restante no BNP PARIBAS MAPFRE MASTER RENDA FIXA FI PREVIDENCIÁRIO.

### HISTÓRICO DE RENTABILIDADE

Período	2019 (%)			2020 (%)		
	Fundo	Bench	vs Bench	Fundo	Bench	vs Bench
Janeiro	2,53	3,03	-0,50	0,37	0,28	0,09
Fevereiro	0,51	0,19	0,32	-1,57	-0,66	-0,91
Março	-0,16	0,47	-0,62	-6,68	-5,47	-1,21
Abril	0,74	0,87	-0,13	1,99	2,03	-0,04
Maio	1,71	1,70	0,01	1,39	1,96	-0,57
Junho	2,03	2,26	-0,23	2,12	1,96	0,17
Julho	1,28	0,95	0,33	3,04	2,55	0,49
Agosto	-0,75	0,06	-0,81	-0,90	-0,95	0,05
Setembro	1,99	1,73	0,26	-2,17	-1,12	-1,04
Outubro	1,80	1,80	0,00			
Novembro	-0,91	-0,51	-0,40			
Dezembro	1,79	1,64	0,15			
<b>Acum. Ano</b>	<b>13,24</b>	<b>15,17</b>	<b>-1,93</b>	<b>-2,73</b>	<b>-0,17</b>	<b>-2,56</b>

Período	Fundo	Bench	vs Bench
Últimos 12 Meses	-0,12	2,59	-2,71
Últimos 24 Meses	16,31	21,53	-5,22
Últimos 36 Meses	19,54	28,28	-8,75
Desde o início	186,90	310,82	-123,93

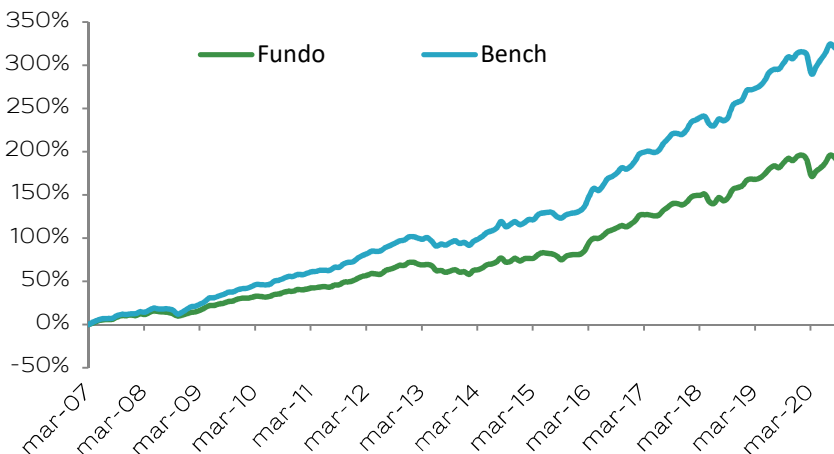
### COMPOSIÇÃO DA CARTEIRA



- Mapfre Master RF (85,7%)
- Master IBrX FIA (14,6%)
- Contas a Pg. / Rec. (-0,3%)

### RENTABILIDADE ACUMULADA ATÉ

30/09/2020



Para Investir: São Paulo Rio de Janeiro Curitiba Belo Horizonte

Pessoas Físicas 11 3841-3130 21 3094-8200 41 3099-7250 31 3254-1250  
Inv. Institucionais 11 3049-2820

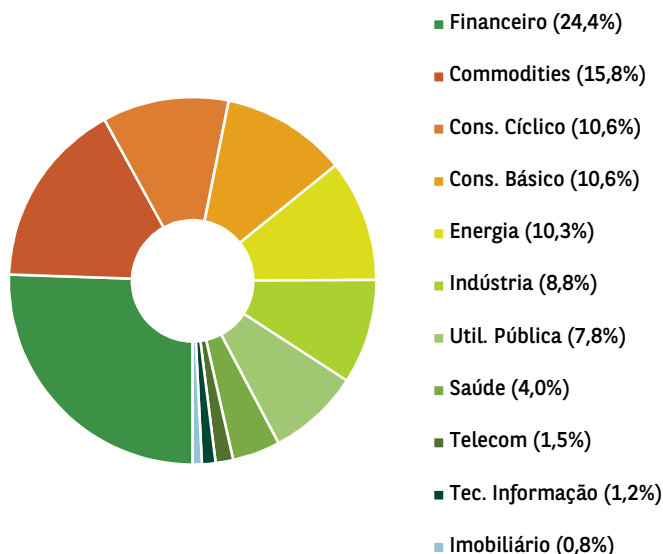


# BNP PARIBAS FIC DE FI MAPFRE MAXI 20 MULTIMERCADO PREVIDENCIÁRIO

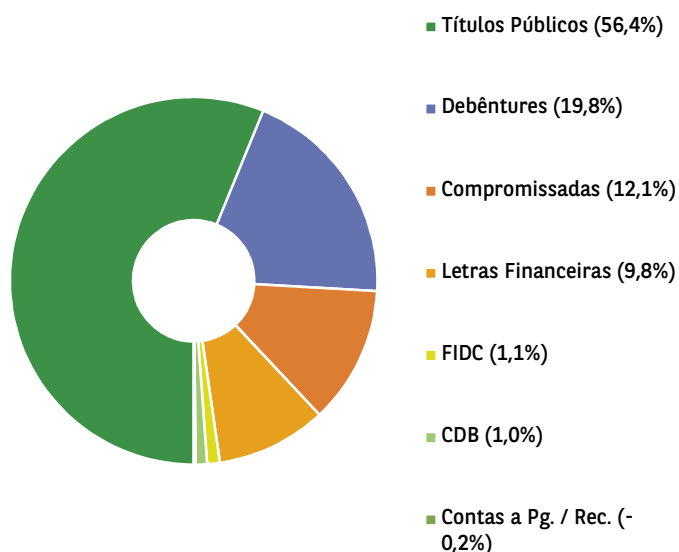
MATERIAL DE DIVULGAÇÃO: SETEMBRO/2020

Multimercado

## ALOCAÇÃO SETORIAL DO MASTER IBRX FIA



## COMPOSIÇÃO DA CARTEIRA DO MAPFRE MASTER RENDA FIXA



### INDICADORES FINANCEIROS

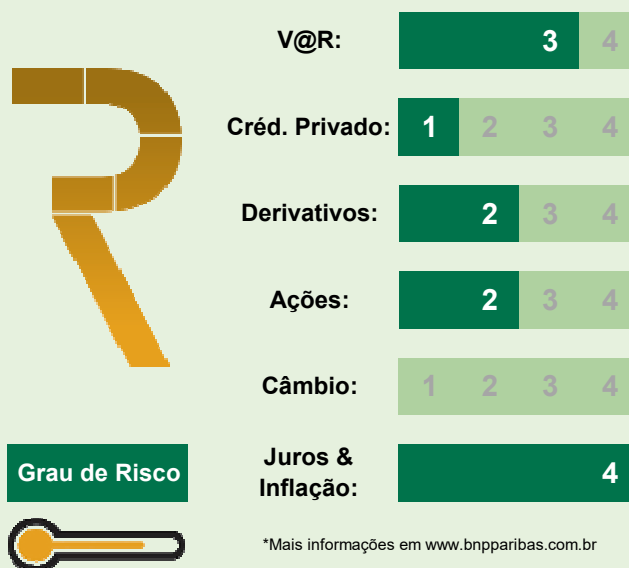
Patrimônio Líq. em 30/09/2020*	9.876
PL Médio 12 Meses*	9.844
*R\$ - Mil	
Rentabilidade Máxima Mensal	5,48%
Rentabilidade Mínima Mensal	-6,68%
Meses acima do Bench	47
Meses abaixo do Bench	116
Volatilidade (% a.a.)*	9,79%

\*Representa o desvio padrão anualizado dos retornos diários do fundo, com período de análise de 252 dias úteis.

### DERIVATIVOS

Este fundo utiliza estratégias que podem resultar em significativas perdas patrimoniais para seus cotistas.

### CONHEÇA O RISCO DO PRODUTO\*



**BNP PARIBAS**  
ASSET MANAGEMENT

The asset manager for a changing world

Este documento foi produzido pelo Banco BNP Paribas Brasil S.A. ou por suas empresas subsidiárias, coligadas e controladas, em conjunto denominadas "BNP Paribas", com fins meramente informativos não se caracterizando como oferta ou solicitação de investimento ou desinvestimento de ativos. O Banco BNP Paribas Brasil S.A. é instituição financeira regularmente constituída e em funcionamento no país e devidamente autorizada pelo Banco Central do Brasil e habilitada pela Comissão de Valores Mobiliários para administrar fundos de investimentos; Apesar do cuidado utilizado tanto na obtenção quanto no manuseio das informações apresentadas, o BNP Paribas não se responsabiliza pela publicação acidental de informações incorretas, nem tampouco por decisões de investimento tomadas com base nas informações contidas neste documento, as quais podem inclusive ser modificadas sem comunicação; Para avaliação da performance de fundos de investimento, é recomendável uma análise de, no mínimo, doze meses; O fundo acima não possui taxa de entrada nem de saída; A rentabilidade divulgada já é líquida das taxas de administração, de performance e dos outros custos pertinentes ao fundo. A rentabilidade divulgada não é líquida de impostos; Fundos de investimento não contam com garantia do administrador do fundo, do gestor da carteira, de qualquer mecanismo de seguro ou, ainda, do fundo garantidor de créditos-FGC; A rentabilidade passada não constitui garantia nem promessa de rentabilidade futura; LEIA O PROSPECTO ANTES DE INVESTIR; É recomendada a leitura cuidadosa do prospecto e regulamento dos fundos de investimento pelo investidor ao aplicar seus recursos. Acesse nosso site: [www.bnpparibas.com.br](http://www.bnpparibas.com.br) IMPORTANTE: A notação gráfica dos diversos riscos assumidos pelo fundo é uma forma meramente ilustrativa que não deve servir como indicação para tomada de decisão de investimento ou desinvestimento. Para tanto é recomendada a leitura, análise e entendimento do Regulamento e Formulário de Informações Complementares do fundo. As escalas refletem a visão da gestora baseada na Política de Investimento do fundo podendo além de ser dinâmica não refletir diretamente as alocações ocorridas no fundo ao longo do tempo. Adicionalmente informamos que esta notação é propriedade intelectual da BNP Paribas Asset Management Brasil Ltda., não devendo ser usada por outro gestor ou administrador de recursos. Você poderá acessar a Ouvidoria pelo telefone – 0800-7715999 ou através do e-mail: [ouvidoria@br.bnpparibas.com](mailto:ouvidoria@br.bnpparibas.com). O horário de funcionamento da Ouvidoria é de segunda-feira à sexta-feira, das 09h00 às 18h00.